

COEFICIENTS CORRECTORS CADASTRALS A LA PROVINCIA DE GIRONA			
codi ine	municipi	coeficient	any revisió
(vegeu observacions)			
17001	Agullana	3,00	
17002	Aiguaviva	3,10	
17003	Albanyà	3,00	
17004	Albons	3,10	
17006	Alp	4,50	
17007	Amer	2,90	
17008	Anglès	3,50	
17009	Arbúcies	2,40	1996
17010	Argelaguer	3,00	
17011	Armentera, l'	3,00	
17012	Avinyonet de Puigventós	3,10	
17015	Banyoles	2,70	1995
17016	Bàscaia	3,00	
17013	Begur	2,90	1995
17018	Bellcaire d'Empordà	3,00	
17019	Besalú	3,40	
17020	Bescanó	3,40	
17021	Beuda	3,00	
17022	Bisbal d'Empordà, la	2,30	2002
17234	Biure	3,00	
17023	Blanes	3,20	
17029	Boadella d'Empordà	3,00	
17024	Bolvir	4,50	
17025	Bordils	3,10	
17026	Borrassà	3,00	
17027	Breda	2,90	
17028	Brunyola	1,60	2005
17031	Cabanelles	3,00	
17030	Cabanes	3,00	
17032	Cadaqués	4,20	
17033	Caldes de Malavella	3,50	
17034	Calonge	2,90	1996
17035	Camós	2,60	
17036	Campdevàrol	2,40	1997
17037	Campelles	3,00	
17038	Campllong	2,90	
17039	Camprodon	3,70	
17040	Canet d'Adri	3,00	
17041	Cantallops	3,00	
17042	Capmany	3,00	
17044	Cassà de la Selva	3,50	
17046	Castellfollit de la Roca	3,00	
17047	Castelló d'Empúries	2,90	1996
17048	Castell-Platja d'Aro	2,90	2000
17189	Cellera de Ter, la	2,40	1996
17049	Celrà	3,50	
17050	Cervià de Ter	3,00	
17051	Cistella	3,00	
17054	Colera	3,70	

COEFICIENTS CORRECTORS CADASTRALS A LA PROVINCIA DE GIRONA			
codi ine	municipi	coeficient	any revisió
(vegeu observacions)			
17055	Colomers	3,00	
17057	Corçà	3,20	
17056	Cornellà del Terri	3,20	
17058	Crespià	3,00	
17901	Cruïlles, Monells i S. Sadurn de l'Heura	3,20	
17060	Darnius	3,00	
17061	Das	3,90	
17062	Escala, l'	2,90	1995
17063	Espinelles	2,70	
17064	Espolla	3,00	
17065	Esponellà	3,00	
17005	Far d'Empordà, el	3,00	
17066	Figueres	2,90	
17067	Flaçà	3,00	
17068	Foixà	2,00	2003
17069	Fontanals de Cerdanya	3,90	
17070	Fontanilles	3,00	
17071	Fontcoberta	2,90	
17902	Forallac	2,40	2000
17073	Fornells de la Selva	3,50	
17074	Fortià	3,00	
17075	Garrigàs	3,00	
17076	Garrigoles	3,00	
17077	Garriguella	3,00	
17078	Ger	3,90	
17079	Girona	3,20	
17080	Gombrèn	2,00	2003
17081	Gualta	3,00	
17082	Guils de Cerdanya	3,90	
17083	Hostalric	1,50	2006
17084	Isòvol	3,90	
17085	Jafre	3,00	
17086	Jonquera, la	2,40	1996
17087	Juià	3,00	
17088	Lladó	3,00	
17089	Llagostera	3,50	
17090	Llambilles	2,60	
17091	Llanars	3,50	
17092	Llançà	1,50	2006
17093	Llers	3,00	
17094	Llívia	4,50	
17095	Lloret de Mar	3,00	
17096	Llosses, les	2,60	
17102	Maçanet de Cabrenys	3,00	
17103	Maçanet de la Selva	1,80	2004
17097	Madremanya	1,50	2006
17098	Maià de Montcal	3,00	
17100	Masarac	3,00	
17101	Massanes	2,60	
17099	Meranges	3,90	

COEFICIENTS CORRECTORS CADASTRALS A LA PROVINCIA DE GIRONA			
codi ine	municipi	coeficient	any revisió
(vegeu observacions)			
17105	Mieres	2,60	
17106	Mollet de Peralada	3,00	
17107	Molló	3,10	
17109	Montagut	3,00	
17110	Mont-ras	3,40	
17111	Navata	3,10	
17112	Ogassa	3,00	
17114	Olot	1,50	2006
17115	Ordís	3,00	
17116	Osor	2,60	
17117	Palafrugell	3,00	
17118	Palamós	3,90	
17119	Palau de Santa Eulàlia	3,00	
17121	Palau-sator	3,00	
17120	Palau-saverdera	3,00	
17123	Palol de Revardit	2,60	
17124	Pals	3,90	
17125	Pardines	3,00	
17126	Parlavà	3,00	
17128	Pau	3,00	
17129	Pedret i Marzà	3,00	
17130	Pera, la	3,00	
17132	Peralada	3,50	
17133	Planes d'Hostoles, les	3,00	
17134	Planoles	3,00	
17135	Pont de Molins	3,00	
17136	Pontós	3,00	
17137	Porqueres	1,50	2006
17140	Port de la Selva, el	2,60	1996
17138	Portbou	3,10	
17139	Preses, les	2,40	2000
17141	Puigcerdà	4,20	
17142	Quart	3,50	
17043	Querolbs	3,10	
17143	Rabós	3,00	
17144	Regencós	3,00	
17145	Ribes de Freser	3,40	
17146	Riells i Viabrea	2,70	
17147	Ripoll	2,60	
17148	Riudarenes	2,60	
17149	Riudaura	3,00	
17150	Riudellots de la Selva	1,80	2004
17151	Riumors	3,00	
17152	Roses	1,70	2005
17153	Rupià	3,00	
17154	Sales de Llierca	3,00	
17155	Salt	2,70	
17157	Sant Andreu Salou	2,60	
17183	Sant Aniol de Finestres	2,60	
17158	Sant Climent Sescebes	3,00	

COEFICIENTS CORRECTORS CADASTRALS A LA PROVINCIA DE GIRONA			
codi ine	municipi	coeficient	any revisió
(vegeu observacions)			
17159	Sant Feliu de Buixalleu	2,60	
17160	Sant Feliu de Guíxols	2,90	
17161	Sant Feliu de Pallerols	2,40	2000
17162	Sant Ferriol	3,00	
17163	Sant Gregori	3,40	
17164	Sant Hilari Sacalm	3,50	
17165	Sant Jaume de Llierca	3,00	
17167	Sant Joan de les Abadesses	3,40	
17168	Sant Joan de Mollet	3,00	
17185	Sant Joan les Fonts	2,40	1996
17166	Sant Jordi Desvalls	3,00	
17169	Sant Julià de Ramis	2,90	
17903	Sant Julià del Llor i Bonmatí	1,60	2005
17171	Sant Llorenç de la Muga	3,00	
17172	Sant Martí de Llémena	2,60	
17173	Sant Martí Vell	3,00	
17174	Sant Miquel de Campmajor	3,00	
17175	Sant Miquel de Fluvià	3,00	
17176	Sant Mori	3,00	
17177	Sant Pau de Segúries	3,00	
17178	Sant Pere Pescador	3,40	
17180	Santa Coloma de Farners	1,90	2004
17181	Santa Cristina d'Aro	1,70	2005
17182	Santa Llogaia d'Àlguema	3,00	
17184	Santa Pau	3,00	
17186	Sarrià de Ter	2,70	1994
17187	Saus	3,00	
17188	Selva de Mar, la	3,10	
17190	Serinyà	3,00	
17191	Serra de Daró	3,00	
17192	Setcases	3,50	
17193	Sils	3,40	
17052	Siurana	3,00	
17194	Susqueda	2,60	
17195	Tallada d'Empordà, la	2,40	1999
17196	Terrades	3,00	
17197	Torrent	3,00	
17198	Torroella de Fluvià	3,00	
17199	Torroella de Montgrí	3,80	
17200	Tortellà	3,00	
17201	Toses	3,00	
17202	Tossa de Mar	3,00	
17204	Ullà	3,00	
17205	Ullastret	3,00	
17203	Ultramort	3,00	
17206	Urús	3,90	
17014	Vajol, la	2,70	
17208	Vall de Bianya, la	3,00	
17207	Vall d'en Bas, la	2,40	2000
17170	Vallfogona de Ripollès	2,60	

COEFICIENTS CORRECTORS CADASTRALS A LA PROVINCIA DE GIRONA			
codi ine	municipi	coeficient	any revisió
(vegeu observacions)			
17209	Vall-llobrega	3,10	
17210	Ventalló	3,10	
17211	Verges	3,10	
17212	Vidrà	3,00	
17213	Vidreres	3,50	
17214	Vilabertran	3,00	
17215	Vilablareix	1,60	2005
17217	Viladamat	3,00	
17216	Viladasens	3,00	
17218	Vilademuls	3,00	
17220	Viladrau	3,10	
17221	Vilafant	2,40	1997
17223	Vilajuïga	3,00	
17224	Vilallonga de Ter	3,00	
17225	Vilamacolum	3,00	
17226	Vilamalla	3,00	
17227	Vilamaniscle	3,00	
17228	Vilanant	3,00	
17230	Vila-sacra	3,00	
17222	Vilaür	3,00	
17233	Vilobí d'Onyar	2,90	
17232	Vilopriu	3,00	

Observacions

- En les successions i en les donacions els coeficients s'han de multiplicar per 0,80.
- En els immobles arrendats que comporten pròrroga forçosa del contracte s'ha d'aplicar el coeficient reductor corresponent, indicat a l'apartat b.3 d'aquesta Instrucció.
- En els immobles en mal estat, en les parcel·les no edificades que no s'ajusten a la normativa urbanística i en les places d'aparcament, s'ha d'aplicar el que indiquen els apartats b.2.5, b.2.6, b.2.7 i b.2.8.

DEMARCATIÓ DE LLEIDA

COEFICIENTS CORRECTORS CADASTRALS A LA PROVINCIA DE LLEIDA			
<i>codi ine</i>	<i>municipi</i>	<i>coeficient</i>	<i>any revisió</i>
(vegeu observacions)			
25001	Abella de la Conca	2,30	1994
25002	Àger	2,60	
25003	Agramunt	3,50	
25038	Aitona	3,50	
25004	Alamús, els	2,60	
25005	Alàs i Cerc	2,30	1994
25006	Albagés, l'	3,00	
25007	Albatàrrec	3,40	
25008	Albesa	2,90	
25009	Albi, l'	3,00	
25010	Alcanó	3,00	
25011	Alcarràs	3,50	
25012	Alcoletge	3,50	
25013	Alfarràs	3,50	
25014	Alfés	3,00	
25015	Algerri	2,60	
25016	Alguaire	2,90	
25017	Alins	2,30	1994
25019	Almacelles	3,50	
25020	Almatret	3,00	
25021	Almenar	3,50	
25022	Alòs de Balaguer	2,60	
25023	Alpicat	2,60	1996
25024	Alt Àneu	2,30	2002
25027	Anglesola	2,70	
25029	Arbeca	3,20	
25031	Arres	3,40	
25032	Arsèguel	2,30	1994
25033	Artesa de Lleida	3,20	
25034	Artesa de Segre	3,20	
25036	Aspa	3,00	
25037	Avellanes i Santa Linya, les	2,60	
25039	Baix Pallars	3,00	
25040	Balaguer	2,60	1997
25041	Barbens	3,10	
25042	Baronia de Rialb, la	2,30	1994
25044	Bassella	2,30	1994
25045	Bausen	3,50	
25046	Belianes	2,60	
25170	Bellaguarda	3,00	
25047	Bellcaire d'Urgell	2,90	
25048	Bell-lloc d'Urgell	2,70	
25049	Bellmunt d'Urgell	2,60	
25050	Bellpuig	3,50	
25051	Bellver de Cerdanya	3,90	
25052	Bellví	2,90	
25053	Benavent de Segrià	2,90	
25055	Biosca	2,60	
25057	Bòrdes, es	3,80	

COEFICIENTS CORRECTORS CADASTRALS A LA PROVINCIA DE LLEIDA			
codi ine	municipi	coeficient	any revisió
(vegeu observacions)			
25058	Borges Blanques, les	3,50	
25059	Bossòst	3,80	
25056	Bovera	3,00	
25060	Cabanabona	2,30	1994
25061	Cabó	2,30	1994
25062	Camarasa	2,60	
25063	Canejan	3,80	
25904	Castell de Mur	2,30	1994
25064	Castellar de la Ribera	2,30	1994
25067	Castelldans	3,00	
25068	Castellnou de Seana	2,60	
25069	Castelló de Farfanya	2,60	
25070	Castellserà	3,00	
25071	Cava	2,30	1994
25072	Cervera	2,90	
25073	Cervià de les Garrigues	3,00	
25074	Ciutadilla	2,60	
25075	Clariana de Cardener	2,30	1994
25076	Cogul, el	3,00	
25077	Coll de Nargó	2,30	1994
25163	Coma i la Pedra, la	2,30	1994
25161	Conca de Dalt	2,30	1994
25078	Corbins	2,90	
25079	Cubells	2,60	
25081	Espluga Calba, l'	3,00	
25082	Espot	2,30	2002
25088	Estamariu	2,40	1994
25085	Estaràs	2,60	
25086	Esterri d'Àneu	2,30	2002
25087	Esterri de Cardós	2,40	1994
25089	Farrera	2,30	1994
25908	Fígols i Alinyà	2,30	1994
25092	Floresta, la	3,00	
25093	Fondarella	2,60	
25094	Foradada	2,60	
25096	Fuliola, la	2,90	
25097	Fulleda	3,00	
25098	Gavet de la Conca	2,30	1994
25912	Gimenells i Pla de la Font	1,80	2004
25099	Golmés	2,90	
25100	Gósol	2,30	1994
25101	Granadella, la	3,00	
25102	Granja d'Escarp, la	3,50	
25103	Granyanella	2,60	
25105	Granyena de les Garrigues	3,00	
25104	Granyena de Segarra	2,60	
25109	Guimerà	2,60	
25903	Guingueta d'Àneu, la	2,30	1994
25110	Guissona	2,90	
25111	Guixers	2,30	1994

COEFICIENTS CORRECTORS CADASTRALS A LA PROVINCIA DE LLEIDA			
codi ine	municipi	coeficient	any revisió
(vegeu observacions)			
25115	Isona i Conca Dellà	2,30	1994
25112	Ivars de Noguera	2,60	
25113	Ivars d'Urgell	2,90	
25114	Ivorra	2,60	
25910	Josa i Tuixén	2,30	1994
25118	Juncosa	3,00	
25119	Juneda	3,50	
25121	Les	3,50	
25122	Linyola	3,10	
25123	Lladorre	2,30	1994
25124	Lladurs	2,30	1994
25125	Llardecans	3,00	
25126	Llavorsí	2,30	2002
25120	Lleida	1,50	2006
25127	Lles de Cerdanya	3,70	
25128	Llimiana	2,30	1994
25129	Llobera	2,30	1994
25133	Maials	3,00	
25130	Maldà	2,60	
25131	Massalcoreig	3,00	
25132	Massoteres	2,60	
25134	Menàrguens	2,60	
25135	Miralcamp	3,50	
25137	Mollerussa	1,90	2004
25136	Molsosa, la	2,30	1994
25139	Montellà i Martinet	3,70	
25140	Montferrer i Castellbó	2,30	1994
25138	Montgai	2,60	
25142	Montoliu de Lleida	3,00	
25141	Montoliu de Segarra	2,60	
25143	Montornès de Segarra	2,60	
25145	Nalec	2,60	
25025	Naut Aran	2,70	2001
25146	Navès	2,30	1994
25148	Odèn	2,30	1994
25149	Oliana	2,40	1994
25150	Oliola	2,30	1994
25151	Olius	2,40	1994
25152	Oluges, les	2,60	
25153	Omellons, els	3,00	
25154	Omells de Na Gaia, els	2,40	
25155	Organyà	2,30	1994
25156	Os de Balaguer	2,30	1994
25157	Ossó de Sió	2,60	
25158	Palau d'Anglesola, el	2,90	
25164	Penelles	3,00	
25165	Peramola	2,30	1994
25166	Pinell de Solsonès	2,30	1994
25167	Pinós	2,30	1994
25911	Plans de Sió, els	2,60	

COEFICIENTS CORRECTORS CADASTRALS A LA PROVINCIA DE LLEIDA			
codi ine	municipi	coeficient	any revisió
(vegeu observacions)			
25168	Poal, el	3,10	
25169	Pobla de Cérvoles, la	3,00	
25171	Pobla de Segur, la	3,20	
25030	Pont de Bar, el	2,30	1994
25173	Pont de Suert, el	3,40	
25172	Ponts	2,60	1994
25174	Portella, la	2,60	
25175	Prats i Sansor	2,40	1994
25176	Preixana	2,60	
25177	Preixens	2,60	
25179	Prullans	3,20	
25180	Puiggròs	3,00	
25181	Puigverd d'Agramunt	2,60	
25182	Puigverd de Lleida	3,00	
25183	Rialp	2,30	2002
25905	Ribera d'Ondara	2,60	
25185	Ribera d'Urgellet	2,30	1994
25186	Riner	2,30	1994
25913	Riu de Cerdanya	3,90	
25189	Rosselló	2,90	
25190	Salàs de Pallars	3,00	
25191	Sanaüja	2,60	
25196	Sant Esteve de la Sarga	2,30	1994
25192	Sant Guim de Freixenet	2,30	1994
25197	Sant Guim de la Plana	2,60	
25193	Sant Llorenç de Morunys	2,30	1994
25902	Sant Martí de Riucorb	2,60	
25194	Sant Ramon	2,60	
25201	Sarroca de Bellera	2,10	2003
25200	Sarroca de Lleida	3,00	
25202	Senterada	3,00	
25035	Sentiu de Sió, la	2,60	
25204	Seròs	3,10	
25203	Seu d'Urgell, la	2,70	1996
25205	Sidamon	2,60	
25206	Soleràs, el	3,00	
25207	Solsona	3,50	
25208	Soriguera	2,30	1994
25209	Sort	2,30	2002
25210	Soses	3,50	
25211	Sudanell	3,10	
25212	Sunyer	3,00	
25215	Talarn	3,00	
25216	Talavera	2,40	
25217	Tàrrega	2,60	1996
25218	Tarrés	3,00	
25219	Tarroja de Segarra	2,60	
25220	Térmens	2,60	
25221	Tírvia	2,30	1994
25222	Tiurana	1,70	2004

COEFICIENTS CORRECTORS CADASTRALS A LA PROVINCIA DE LLEIDA			
codi ine	municipi	coeficient	any revisió
(vegeu observacions)			
25223	Torà	2,60	
25224	Torms, els	3,00	
25225	Tornabous	2,60	
25227	Torre de Cabdella, la	2,10	2003
25226	Torrebeses	3,00	
25228	Torrefarrera	1,90	2004
25907	Torrefeta i Florejacs	2,60	
25230	Torregrossa	3,10	
25231	Torrelameu	2,60	
25232	Torres de Segre	3,40	
25233	Torre-serona	2,70	
25234	Tremp	3,50	
25043	Vall de Boí, la	2,10	2003
25901	Vall de Cardós	2,40	1994
25238	Vallbona de les Monges	2,60	
25240	Vallfogona de Balaguer	3,00	
25906	Valls d'Aguilar, les	2,30	1994
25239	Valls del Valira, les	2,30	1994
25909	Vansa i Fórnols, la	2,30	1994
25242	Verdú	2,90	
25243	Vielha e Mijaran	2,70	2001
25244	Vilagrassa	2,60	
25245	Vilaller	3,00	
25247	Vilamòs	3,70	
25248	Vilanova de Bellpuig	3,00	
25254	Vilanova de la Barca	2,70	
25249	Vilanova de l'Aguda	2,30	1994
25250	Vilanova de Meià	2,60	
25251	Vilanova de Segrià	2,40	
25252	Vila-sana	3,00	
25253	Vilosell, el	3,00	
25255	Vinaixa	3,00	

Observacions:

- En les successions i en les donacions els coeficients s'han de multiplicar per 0,80.
- En els immobles arrendats que comporten pròrroga forçosa del contracte s'ha d'aplicar el coeficient reductor corresponent, indicat a l'apartat b.3 d'aquesta Instrucció.
- En els immobles en mal estat, en les parcel·les no edificades que no s'ajusten a la normativa urbanística i en les places d'aparcament, s'ha d'aplicar el que indiquen els apartats b.2.5, b.2.6, b.2.7 i b.2.8.

DEMARCATIÓ DE TARRAGONA

COEFICIENTS CORRECTORS CADASTRALS A LA PROVINCIA DE TARRAGONA			
codi ine	municipi	coeficient	any revisió
(vegeu observacions)			
43001	Aiguamúrcia	2,60	
43002	Albinyana	2,40	1996
43003	Albiol, l'	2,60	
43004	Alcanar	2,60	2001
43005	Alcover	2,90	
43904	Aldea, l'	3,40	
43006	Aldover	2,60	
43007	Aleixar, l'	2,60	
43008	Alfara de Carles	2,60	
43009	Alforja	3,00	
43010	Alió	3,00	
43011	Almóster	2,90	
43012	Altafulla	4,30	
43013	Ametlla de Mar, l'	2,70	1999
43906	Ampolla, l'	2,70	1996
43014	Amposta	1,90	2004
43016	Arboç, l'	2,40	1996
43015	Arbolí	3,00	
43017	Argentera, l'	3,00	
43018	Arnes	2,60	
43019	Ascó	2,90	
43020	Banyeres del Penedès	2,40	1996
43021	Barberà de la Conca	2,60	
43022	Batea	2,90	
43023	Bellmunt del Priorat	2,60	
43024	Bellvei	2,40	1996
43025	Benifallet	2,60	
43026	Benissanet	1,60	2005
43027	Bisbal de Falset, la	2,60	
43028	Bisbal del Penedès, la	2,40	1996
43029	Blancafort	3,00	
43030	Bonastre	2,60	
43031	Borges del Camp, les	1,60	2005
43032	Bot	2,60	
43033	Botarell	3,00	
43034	Bràfim	3,00	
43035	Cabacés	2,60	
43036	Cabra del Camp	2,60	
43037	Calafell	2,60	2002
43903	Camarles	2,90	
43038	Cambrils	3,10	1997
43039	Capafonts	2,60	
43040	Capçanes	2,60	
43041	Caseres	2,60	
43042	Castellvell del Camp	3,10	
43043	Catllar, el	2,90	
43045	Colldejou	3,00	
43046	Conesa	2,60	
43047	Constantí	3,20	
43048	Corbera d'Ebre	2,90	

COEFICIENTS CORRECTORS CADASTRALS A LA PROVINCIA DE TARRAGONA			
codi ine	municipi	coeficient	any revisió
(vegeu observacions)			
43049	Cornudella de Montsant	3,00	
43050	Creixell	3,40	
43051	Cunit	2,90	1996
43901	Deltebre	2,40	2000
43053	Duesaigües	3,00	
43054	Espluga de Francolí, l'	2,90	
43055	Falset	3,40	
43056	Fatarella, la	2,90	
43057	Febró, la	2,60	
43058	Figuera, la	2,60	
43059	Figuerola del Camp	2,60	
43060	Flix	1,60	2005
43061	Forès	2,60	
43062	Freginals	3,00	
43063	Galera, la	3,00	
43064	Gandesa	2,90	
43065	Garcia	1,60	2005
43066	Garidells, els	2,60	
43067	Ginestar	2,60	
43068	Godall	3,00	
43069	Gratallops	2,60	
43070	Guiamets, els	2,60	
43071	Horta de Sant Joan	2,90	
43072	Lloar, el	2,60	
43073	Llorac	2,60	
43074	Llorenç del Penedès	2,40	1996
43076	Marçà	2,60	
43075	Margalef	2,60	
43077	Mas de Barberans	3,00	
43078	Masdenverge	3,00	
43079	Masllorenc	2,70	
43080	Masó, la	2,60	
43081	Maspujols	3,00	
43082	Masroig, el	2,60	
43083	Milà, el	2,60	
43084	Miravet	3,00	
43085	Molar, el	2,60	
43086	Montblanc	2,40	2000
43088	Montbrió del Camp	3,10	
43089	Montferri	2,60	
43090	Montmell, el	3,00	
43091	Mont-ral	2,60	
43092	Mont-roig del Camp	3,40	
43093	Móra d'Ebre	1,70	2005
43094	Móra la Nova	1,60	2005
43095	Morell, el	2,90	
43096	Morera de Montsant, la	2,60	
43097	Nou de Gaià, la	2,60	
43098	Nulles	2,60	
43100	Pallaresos, els	3,20	

COEFICIENTS CORRECTORS CADASTRALS A LA PROVINCIA DE TARRAGONA			
codi ine	municipi	coeficient	any revisió
(vegeu observacions)			
43099	Palma d'Ebre, la	3,00	
43101	Passanant	2,60	
43102	Paüls	2,60	
43103	Perafort	2,90	
43104	Perelló, el	2,40	1995
43105	Piles, les	1,60	2005
43106	Pinell de Brai, el	2,60	
43107	Pira	2,60	
43108	Pla de Santa Maria, el	2,90	
43109	Pobla de Mafumet, la	2,90	
43110	Pobla de Massaluca, la	2,60	
43111	Pobla de Montornès, la	3,00	
43112	Poboleda	2,60	
43113	Pont d'Armentera, el	2,60	
43141	Pontils	2,60	
43114	Porrera	3,00	
43115	Pradell de la Teixeta	3,00	
43116	Prades	2,90	
43117	Prat de Comte	2,60	
43118	Pratdip	3,00	
43119	Puigpelat	2,60	
43120	Querol	2,60	
43121	Rasquera	2,60	
43122	Renau	2,60	
43123	Reus	2,70	2001
43124	Riba, la	2,60	
43125	Riba-roja d'Ebre	2,90	
43126	Riera de Gaià, la	2,90	
43127	Riudecanyes	2,60	
43128	Riudecols	3,00	
43129	Riudoms	2,90	
43130	Rocafort de Queralt	3,00	
43131	Roda de Barà	2,90	1998
43132	Rodonyà	2,60	
43133	Roquetes	2,90	
43134	Rourell, el	2,60	
43135	Salomó	2,90	
43905	Salou	3,10	1995
43136	Sant Carles de la Ràpita	3,80	
43137	Sant Jaume dels Domenys	2,30	1996
43902	Sant Jaume d'Enveja	3,40	
43138	Santa Bàrbara	3,00	
43139	Santa Coloma de Queralt	2,90	
43140	Santa Oliva	2,30	1996
43142	Sarral	1,60	2005
43143	Savallà del Comtat	2,60	
43144	Secuita, la	2,90	
43145	Selva del Camp, la	2,90	
43146	Senan	2,60	
43044	Sénia, la	1,90	2004

COEFICIENTS CORRECTORS CADASTRALS A LA PROVINCIA DE TARRAGONA			
<i>codi ine</i>	<i>municipi</i>	<i>coeficient</i>	<i>any revisió</i>
(vegeu observacions)			
43147	Solivella	3,00	
43148	Tarragona	2,90	2001
43149	Tivenys	2,60	
43150	Tivissa	2,60	
43151	Torre de Fontaubella, la	3,00	
43152	Torre de l'Espanyol, la	3,00	
43153	Torredembarra	2,30	2003
43154	Torroja del Priorat	2,60	
43155	Tortosa	2,60	1999
43156	Ulldecona	3,50	
43157	Ulldemolins	2,60	
43158	Vallclara	2,60	
43159	Vallfogona de Riucorb	2,60	
43160	Vallmoll	2,60	
43161	Valls	2,60	1995
43162	Vandellòs i l'Hospitalet de l'Infant	3,80	
43163	Vendrell, el	2,90	1997
43164	Vespella de Gaià	2,60	
43165	Vilabella	3,00	
43175	Vilalba dels Arcs	2,60	
43166	Vilallonga del Camp	2,90	
43168	Vilanova de Prades	2,60	
43167	Vilanova d'Escornalbou	2,60	
43169	Vilaplana	2,60	
43170	Vila-rodona	2,90	
43171	Vila-seca	2,90	1996
43172	Vilaverd	3,00	
43173	Vilella Alta, la	2,60	
43174	Vilella Baixa, la	2,60	
43176	Vimbodí	2,60	
43177	Vinebre	2,60	
43178	Vinyols i els Arcs	3,90	
43052	Xerta	2,90	

Observacions:

- En les successions i en les donacions els coeficients s'han de multiplicar per 0,80.
- En els immobles arrendats que comporten pròrroga forçosa del contracte s'ha d'aplicar el coeficient reductor corresponent, indicat a l'apartat b.3 d'aquesta Instrucció.
- En els immobles en mal estat, en les parcel·les no edificades que no s'ajusten a la normativa urbanística i en les places d'aparcament, s'ha d'aplicar el que indiquen els apartats b.2.5, b.2.6, b.2.7 i b.2.8.

ANNEX II

MÒDULS D'OBRA NOVA I DE DIVISIÓ DE LA PROPIETAT HORIZONTAL

QUADRE A

Mòduls d'obra nova (ON) i de divisió de la propietat horitzontal (DPH), en eur/m² construït

	<u>ON</u>	<u>DPH</u>
Edificis d'habitatges plurifamiliars		
Soterranis	300	632
Locals	300	2.250
Plantes d'habitatges i oficines	600	2.550
Terrasses, balcons, porxos i similars	300	788
Cases entre mitgeres		
Soterranis i semisoterranis	345	677
Plantes sobre rasant	690	2.835
Terrasses, balcons, porxos i similars	173	709
Cases aïllades		
Soterranis i semisoterranis	390	722
Plantes sobre rasant	780	3.120
Terrasses, balcons, porxos i similars	195	780
Edificis comercials i d'oficines		
Soterranis	420	752
Plantes sobre rasant	840	3.278
Terrasses, balcons, porxos i similars	210	819
Edificis d'ús industrial de diverses plantes	420	1.249
Naus-magatzem	270	1.099

Observació:

En les primeres transmissions, si a la data del fet imposable encara no s'haguessin assignat els corresponents valors cadastrals, s'aplicaran, a efectes d'actes jurídics documentats, els mòduls de DPH multiplicats per 1,40

QUADRE B1

Mòduls d'obra nova (ON) i de divisió de la propietat horitzontal (DPH), en eur/m² construït

	<u>ON</u>	<u>DPH</u>
Edificis d'habitatges plurifamiliars		
Soterranis	290	525
Locals	290	1.965
Plantes d'habitatges i oficines	580	2.255
Terrasses, balcones, porxos i similars	145	564
Cases entre mitgeres		
Soterranis i semisoterranis	334	568
Plantes sobre rasant	667	2.510
Terrasses, balcones, porxos i similars	167	627
Cases aïllades		
Soterranis i semisoterranis	377	612
Plantes sobre rasant	754	2.764
Terrasses, balcones, porxos i similars	189	691
Edificis comercials i d'oficines		
Soterranis	406	641
Plantes sobre rasant	812	2.906
Terrasses, balcones, porxos i similars	203	726
Edificis d'ús industrial de diverses plantes	392	1.229
Naus-magatzem	247	1.084

Observació:

En les primeres transmissions, si a la data del fet imposable encara no s'haguessin assignat els corresponents valors cadastrals, s'aplicaran, a efectes d'actes jurídics documentats, els mòduls de DPH multiplicats per 1,40

QUADRE B2

Mòduls d'obra nova (ON) i de divisió de la propietat horitzontal (DPH), en eur/m² construït

	<u>ON</u>	<u>DPH</u>
Edificis d'habitatges plurifamiliars		
Soterranis	290	515
Locals	290	1.790
Plantes d'habitatges i oficines	580	2.080
Terrasses, balcons, porxos i similars	145	520
Cases entre mitgeres		
Soterranis i semisoterranis	334	559
Plantes sobre rasant	667	2.317
Terrasses, balcons, porxos i similars	167	579
Cases aïllades		
Soterranis i semisoterranis	377	602
Plantes sobre rasant	754	2.554
Terrasses, balcons, porxos i similars	189	639
Edificis comercials i d'oficines		
Soterranis	406	631
Plantes sobre rasant	812	2.687
Terrasses, balcons, porxos i similars	203	672
Edificis d'ús industrial de diverses plantes	392	1.142
Naus-magatzem	247	997

Observació:

En les primeres transmissions, si a la data del fet imposable encara no s'haguessin assignat els corresponents valors cadastrals, s'aplicaran, a efectes d'actes jurídics documentats, els mòduls de DPH multiplicats per 1,40

QUADRE B3

Mòduls d'obra nova (ON) i de divisió de la propietat horitzontal (DPH), en eur/m² construït

	<u>ON</u>	<u>DPH</u>
Edificis d'habitatges plurifamiliars		
Soterranis	290	482
Locals	290	1.490
Plantes d'habitatges i oficines	580	1.780
Terrasses, balcons, porxos i similars	145	445
Cases entre mitgeres		
Soterranis i semisoterranis	334	526
Plantes sobre rasant	667	1.987
Terrasses, balcons, porxos i similars	167	497
Cases aïllades		
Soterranis i semisoterranis	377	569
Plantes sobre rasant	754	2.194
Terrasses, balcons, porxos i similars	189	549
Edificis comercials i d'oficines		
Soterranis	406	598
Plantes sobre rasant	812	2.312
Terrasses, balcons, porxos i similars	203	578
Edificis d'ús industrial de diverses plantes	392	992
Naus-magatzem	247	847

Observació:

En les primeres transmissions, si a la data del fet imposable encara no s'haguessin assignat els corresponents valors cadastrals, s'aplicaran, a efectes d'actes jurídics documentats, els mòduls de DPH multiplicats per 1,40

QUADRE B4

Mòduls d'obra nova (ON) i de divisió de la propietat horitzontal (DPH), en eur/m² construït

	<u>ON</u>	<u>DPH</u>
Edificis d'habitatges plurifamiliars		
Soterranis	290	470
Locals	290	1.290
Plantes d'habitatges i oficines	580	1.580
Terrasses, balcons, porxos i similars	145	395
Cases entre mitgeres		
Soterranis i semisoterranis	334	514
Plantes sobre rasant	667	1.767
Terrasses, balcons, porxos i similars	167	442
Cases aïllades		
Soterranis i semisoterranis	377	557
Plantes sobre rasant	754	1.954
Terrasses, balcons, porxos i similars	189	489
Edificis comercials i d'oficines		
Soterranis	406	586
Plantes sobre rasant	812	2.062
Terrasses, balcons, porxos i similars	203	516
Edificis d'ús industrial de diverses plantes	392	892
Naus-magatzem	247	747

Observació:

En les primeres transmissions, si a la data del fet imposable encara no s'haguessin assignat els corresponents valors cadastrals, s'aplicaran, a efectes d'actes jurídics documentats, els mòduls de DPH multiplicats per 1,40

QUADRE B5

Mòduls d'obra nova (ON) i de divisió de la propietat horitzontal (DPH), en eur/m² construït

	<u>ON</u>	<u>DPH</u>
Edificis d'habitatges plurifamiliars		
Soterranis	290	465
Locals	290	1.165
Plantes d'habitatges i oficines	580	1.455
Terrasses, balcons, porxos i similars	145	364
Cases entre mitgeres		
Soterranis i semisoterranis	334	509
Plantes sobre rasant	667	1.630
Terrasses, balcons, porxos i similars	167	407
Cases aïllades		
Soterranis i semisoterranis	377	552
Plantes sobre rasant	754	1.804
Terrasses, balcons, porxos i similars	189	451
Edificis comercials i d'oficines		
Soterranis	406	581
Plantes sobre rasant	812	1.906
Terrasses, balcons, porxos i similars	203	476
Edificis d'ús industrial de diverses plantes	392	829
Naus-magatzem	247	684

Observació:

En les primeres transmissions, si a la data del fet imposable encara no s'haguessin assignat els corresponents valors cadastrals, s'aplicaran, a efectes d'actes jurídics documentats, els mòduls de DPH multiplicats per 1,40

QUADRE C1

Mòduls d'obra nova (ON) i de divisió de la propietat horitzontal (DPH), en eur/m² construït

	<u>ON</u>	<u>DPH</u>
Edificis d'habitatges plurifamiliars		
Soterranis	280	435
Locals	280	1.055
Plantes d'habitatges i oficines	560	1.335
Terrasses, balcon, porxos i similars	140	334
Cases entre mitgeres		
Soterranis i semisoterranis	322	477
Plantes sobre rasant	644	1.497
Terrasses, balcon, porxos i similars	161	374
Cases aïllades		
Soterranis i semisoterranis	350	505
Plantes sobre rasant	700	1.630
Terrasses, balcon, porxos i similars	175	408
Edificis comercials i d'oficines		
Soterranis	392	547
Plantes sobre rasant	784	1.753
Terrasses, balcon, porxos i similars	196	438
Edificis d'ús industrial de diverses plantes	364	790
Naus-magatzem	238	664

Observació:

En les primeres transmissions, si a la data del fet imposable encara no s'haguessin assignat els corresponents valors cadastrals, s'aplicaran, a efectes d'actes jurídics documentats, els mòduls de DPH multiplicats per 1,40

QUADRE C2

Mòduls d'obra nova (ON) i de divisió de la propietat horitzontal (DPH), en eur/m² construït

	<u>ON</u>	<u>DPH</u>
Edificis d'habitatges plurifamiliars		
Soterranis	280	415
Locals	280	955
Plantes d'habitatges i oficines	560	1.235
Terrasses, balcons, porxos i similars	140	309
Cases entre mitgeres		
Soterranis i semisoterranis	322	457
Plantes sobre rasant	644	1.387
Terrasses, balcons, porxos i similars	161	347
Cases aïllades		
Soterranis i semisoterranis	350	485
Plantes sobre rasant	700	1.510
Terrasses, balcons, porxos i similars	175	378
Edificis comercials i d'oficines		
Soterranis	392	527
Plantes sobre rasant	784	1.628
Terrasses, balcons, porxos i similars	196	407
Edificis d'ús industrial de diverses plantes	364	735
Naus-magatzem	238	609

Observació:

En les primeres transmissions, si a la data del fet imposable encara no s'haguessin assignat els corresponents valors cadastrals, s'aplicaran, a efectes d'actes jurídics documentats, els mòduls de DPH multiplicats per 1,40

QUADRE C3

Mòduls d'obra nova (ON) i de divisió de la propietat horitzontal (DPH), en eur/m² construït

	<u>ON</u>	<u>DPH</u>
Edificis d'habitatges plurifamiliars		
Soterranis	280	395
Locals	280	855
Plantes d'habitatges i oficines	560	1.135
Terrasses, balcons, porxos i similars	140	284
Cases entre mitgeres		
Soterranis i semisoterranis	322	437
Plantes sobre rasant	644	1.277
Terrasses, balcons, porxos i similars	161	319
Cases aïllades		
Soterranis i semisoterranis	350	465
Plantes sobre rasant	700	1.390
Terrasses, balcons, porxos i similars	175	348
Edificis comercials i d'oficines		
Soterranis	392	507
Plantes sobre rasant	784	1.503
Terrasses, balcons, porxos i similars	196	376
Edificis d'ús industrial de diverses plantes	364	680
Naus-magatzem	238	554

Observació:

En les primeres transmissions, si a la data del fet imposable encara no s'haguessin assignat els corresponents valors cadastrals, s'aplicaran, a efectes d'actes jurídics documentats, els mòduls de DPH multiplicats per 1,35

QUADRE C4

Mòduls d'obra nova (ON) i de divisió de la propietat horitzontal (DPH), en eur/m² construït

	<u>ON</u>	<u>DPH</u>
Edificis d'habitatges plurifamiliars		
Soterranis	280	375
Locals	280	755
Plantes d'habitatges i oficines	560	1.035
Terrasses, balcons, porxos i similars	140	259
Cases entre mitgeres		
Soterranis i semisoterranis	322	417
Plantes sobre rasant	644	1.167
Terrasses, balcons, porxos i similars	161	292
Cases aïllades		
Soterranis i semisoterranis	350	445
Plantes sobre rasant	700	1.270
Terrasses, balcons, porxos i similars	175	318
Edificis comercials i d'oficines		
Soterranis	392	487
Plantes sobre rasant	784	1.378
Terrasses, balcons, porxos i similars	196	344
Edificis d'ús industrial de diverses plantes	364	625
Naus-magatzem	238	499

Observació:

En les primeres transmissions, si a la data del fet imposable encara no s'haguessin assignat els corresponents valors cadastrals, s'aplicaran, a efectes d'actes jurídics documentats, els mòduls de DPH multiplicats per 1,35

QUADRE D1

Mòduls d'obra nova (ON) i de divisió de la propietat horitzontal (DPH), en eur/m² construït

	<u>ON</u>	<u>DPH</u>
Edificis d'habitatges plurifamiliars		
Soterranis	275	350
Locals	275	650
Plantes d'habitatges i oficines	550	925
Terrasses, balcon, porxos i similars	138	231
Cases entre mitgeres		
Soterranis i semisoterranis	316	391
Plantes sobre rasant	633	1.045
Terrasses, balcon, porxos i similars	158	261
Cases aïllades		
Soterranis i semisoterranis	344	419
Plantes sobre rasant	688	1.138
Terrasses, balcon, porxos i similars	172	284
Edificis comercials i d'oficines		
Soterranis	385	460
Plantes sobre rasant	770	1.220
Terrasses, balcon, porxos i similars	193	305
Edificis d'ús industrial de diverses plantes	344	569
Naus-magatzem	220	445

Observació:

En les primeres transmissions, si a la data del fet imposable encara no s'haguessin assignat els corresponents valors cadastrals, s'aplicaran, a efectes d'actes jurídics documentats, els mòduls de DPH multiplicats per 1,30

QUADRE D2

Mòduls d'obra nova (ON) i de divisió de la propietat horitzontal (DPH), en eur/m² construït

	<u>ON</u>	<u>DPH</u>
Edificis d'habitatges plurifamiliars		
Soterranis	275	335
Locals	275	575
Plantes d'habitatges i oficines	550	850
Terrasses, balcon, porxos i similars	138	213
Cases entre mitgeres		
Soterranis i semisoterranis	316	376
Plantes sobre rasant	633	963
Terrasses, balcon, porxos i similars	158	241
Cases aïllades		
Soterranis i semisoterranis	344	404
Plantes sobre rasant	688	1.048
Terrasses, balcon, porxos i similars	172	262
Edificis comercials i d'oficines		
Soterranis	385	445
Plantes sobre rasant	770	1.130
Terrasses, balcon, porxos i similars	193	283
Edificis d'ús industrial de diverses plantes	344	524
Naus-magatzem	220	400

Observació:

En les primeres transmissions, si a la data del fet imposable encara no s'haguessin assignat els corresponents valors cadastrals, s'aplicaran, a efectes d'actes jurídics documentats, els mòduls de DPH multiplicats per 1,30

QUADRE D3

Mòduls d'obra nova (ON) i de divisió de la propietat horitzontal (DPH), en eur/m² construït

	<u>ON</u>	<u>DPH</u>
Edificis d'habitatges plurifamiliars		
Soterranis	275	320
Locals	275	500
Plantes d'habitatges i oficines	550	775
Terrasses, balcon, porxos i similars	138	194
Cases entre mitgeres		
Soterranis i semisoterranis	316	361
Plantes sobre rasant	633	880
Terrasses, balcon, porxos i similars	158	220
Cases aïllades		
Soterranis i semisoterranis	344	389
Plantes sobre rasant	688	958
Terrasses, balcon, porxos i similars	172	239
Edificis comercials i d'oficines		
Soterranis	385	430
Plantes sobre rasant	770	1.040
Terrasses, balcon, porxos i similars	193	260
Edificis d'ús industrial de diverses plantes	344	479
Naus-magatzem	220	355

Observació:

En les primeres transmissions, si a la data del fet imposable encara no s'haguessin assignat els corresponents valors cadastrals, s'aplicaran, a efectes d'actes jurídics documentats, els mòduls de DPH multiplicats per 1,25

QUADRE D4

Mòduls d'obra nova (ON) i de divisió de la propietat horitzontal (DPH), en eur/m² construït

	<u>ON</u>	<u>DPH</u>
Edificis d'habitatges plurifamiliars		
Soterranis	275	307
Locals	275	435
Plantes d'habitatges i oficines	550	710
Terrasses, balcons, porxos i similars	138	178
Cases entre mitgeres		
Soterranis i semisoterranis	316	348
Plantes sobre rasant	633	809
Terrasses, balcons, porxos i similars	158	202
Cases aïllades		
Soterranis i semisoterranis	344	376
Plantes sobre rasant	688	880
Terrasses, balcons, porxos i similars	172	220
Edificis comercials i d'oficines		
Soterranis	385	417
Plantes sobre rasant	770	962
Terrasses, balcons, porxos i similars	193	241
Edificis d'ús industrial de diverses plantes	344	440
Naus-magatzem	220	316

Observació:

En les primeres transmissions, si a la data del fet imposable encara no s'haguessin assignat els corresponents valors cadastrals, s'aplicaran, a efectes d'actes jurídics documentats, els mòduls de DPH multiplicats per 1,25

QUADRE E

Mòduls d'obra nova (ON) i de divisió de la propietat horitzontal (DPH), en eur/m² construït

	<u>ON</u>	<u>DPH</u>
Edificis d'habitatges plurifamiliars		
Soterranis	270	285
Locals	270	370
Plantes d'habitatges i oficines	540	640
Terrasses, balcon, porxos i similars	135	160
Cases entre mitgeres		
Soterranis i semisoterranis	297	312
Plantes sobre rasant	594	704
Terrasses, balcon, porxos i similars	149	176
Cases aïllades		
Soterranis i semisoterranis	324	339
Plantes sobre rasant	648	768
Terrasses, balcon, porxos i similars	162	192
Edificis comercials i d'oficines		
Soterranis	378	393
Plantes sobre rasant	756	876
Terrasses, balcon, porxos i similars	189	219
Edificis d'ús industrial de diverses plantes	338	403
Naus-magatzem	216	281

Observació:

En les primeres transmissions, si a la data del fet imposable encara no s'haguessin assignat els corresponents valors cadastrals, s'aplicaran, a efectes d'actes jurídics documentats, els mòduls de DPH multiplicats per 1,25

DEMARCATIÓ DE BARCELONA

QUADRES DELS MUNICIPIS DE LA DEMARCACIÓ DE BARCELONA

CODI INE	NOM MUNICIPI	QUADRE
08001	Abrera	C3
08002	Aguilar de Segarra	E
08014	Aiguafreda	D1
08003	Alella	B4
08004	Alpens	E
08005	Ametlla del Vallès, l'	C3
08006	Arenys de Mar	B5
08007	Arenys de Munt	C4
08008	Argençola	E
08009	Argentona	C1
08010	Artés	D3
08011	Avià	D4
08012	Avinyó	D4
08013	Avinyonet del Penedès	D4
08015	Badalona	B3
08904	Badia del Vallès	C4
08016	Bagà	D4
08017	Balenya	D3
08018	Balsareny	D3
08252	Barberà del Vallès	B5
08019	Barcelona	A
08020	Begues	C3
08021	Bellprat	E
08022	Berga	D1
08023	Bigues i Riells	D1
08024	Borredà	E
08025	Bruc, el	D4
08026	Brull, el	E
08027	Cabanyes, les	D4
08029	Cabrera de Mar	B5
08028	Cabrera d'Igualada	D4
08030	Cabrils	B4
08031	Calaf	D4
08034	Calders	E
08033	Caldes de Montbui	C4
08032	Caldes d'Estrac	B5
08035	Calella	C2
08037	Calldetenes	D3
08038	Callús	D4
08036	Calonge de Segarra	E
08039	Campins	D4
08040	Canet de Mar	C1
08041	Canovelles	C3
08042	Cànoves i Samalús	D4
08043	Canyelles	D4
08044	Capellades	D4
08045	Capolat	E
08046	Cardedeu	C2
08047	Cardona	D4
08048	Came	E
08049	Casserres	E
08057	Castell de l'Areny	E
08052	Castellar de N'Hug	D4
08050	Castellar del Riu	E
08051	Castellar del Vallès	C3

CODI INE	NOM MUNICIPI	QUADRE
08053	Castellbell i el Vilar	D4
08054	Castellbisbal	C3
08055	Castellcir	D4
08056	Castelldefels	B2
08058	Castellet i la Gornal	D4
08060	Castellfollit de Riubregós	E
08059	Castellfollit del Boix	E
08061	Castellgalí	D3
08062	Castellnou de Bages	D4
08063	Castellolí	E
08064	Castellterçol	D2
08065	Castellví de la Marca	D4
08066	Castellví de Rosanes	C4
08067	Centelles	D2
08268	Cercs	E
08266	Cerdanyola del Vallès	B4
08068	Cervelló	C2
08069	Collbató	C4
08070	Collsuspina	E
08071	Copons	E
08072	Corbera de Llobregat	C2
08073	Cornellà de Llobregat	B4
08074	Cubelles	C2
08075	Dosrius	D3
08076	Esparreguera	C3
08077	Esplugues de Llobregat	B2
08078	Espunyola, l'	E
08079	Estany, l'	E
08134	Figaró-Montmany	D2
08080	Fígols	E
08082	Fogars de la Selva	E
08081	Fogars de Montclús	D4
08083	Folgueroles	D3
08084	Fonollosa	E
08085	Font-rubí	D4
08086	Franqueses del Vallès, les	C2
08090	Gaià	E
08087	Gallifa	D4
08088	Garriga, la	C3
08089	Gavà	B4
08091	Gelida	C3
08092	Gironella	D3
08093	Gisclareny	E
08094	Granada, la	D3
08095	Granera	E
08096	Granollers	B5
08097	Gualba	D2
08099	Guardiola de Berguedà	D4
08100	Gurb	D3
08101	Hospitalet de Llobregat, l'	B3
08162	Hostalets de Pierola, els	D4
08102	Igualada	C3
08103	Jorba	D4
08104	Llacuna, la	E
08105	Llagosta, la	C4
08107	Lliçà d'Amunt	D1
08108	Lliçà de Vall	C4
08106	Llinars del Vallès	C3
08109	Lluçà	E

CODI INE	NOM MUNICIPI	QUADRE
08110	Malgrat de Mar	C3
08111	Malla	E
08112	Manlleu	D2
08113	Manresa	C3
08242	Marganell	E
08114	Martorell	C1
08115	Martorelles	C4
08116	Masies de Roda, les	E
08117	Masies de Voltregà, les	D3
08118	Masnou, el	B4
08119	Masquefa	D4
08120	Matadepera	C2
08121	Mataró	B4
08122	Mediona	D4
08138	Moià	D4
08123	Molins de Rei	B5
08124	Mollet del Vallès	B5
08128	Monistrol de Calders	E
08127	Monistrol de Montserrat	D4
08125	Montcada i Reixac	B5
08130	Montclar	E
08131	Montesquiu	D4
08126	Montgat	B5
08132	Montmajor	E
08133	Montmaneu	E
08135	Montmeló	C3
08136	Montornès del Vallès	C4
08137	Montseny	D4
08129	Muntanyola	E
08139	Mura	D4
08140	Navarces	D4
08141	Navàs	D4
08142	Nou de Berguedà, la	E
08143	Òdena	D4
08145	Olèrdola	D4
08146	Olesa de Bonesvalls	D4
08147	Olesa de Montserrat	C3
08148	Olivella	D4
08149	Olost	D4
08144	Olvan	D4
08150	Orís	E
08151	Oristà	D4
08152	Orpí	E
08153	Òrrius	D4
08154	Pacs del Penedès	D4
08155	Palafolls	C4
08156	Palau-Solità i Plegamans	C1
08157	Pallejà	C1
08905	Palma de Cervelló, la	C3
08158	Papiol, el	C2
08159	Parets del Vallès	C3
08160	Perafita	D4
08161	Piera	D4
08163	Pineda de Mar	C3
08164	Pla del Penedès, el	D4
08165	Pobla de Claramunt, la	D4
08166	Pobla de Lillet, la	D4
08167	Polinyà	C2
08182	Pont de Vilomara i Rocafort, el	D4

CODI INE	NOM MUNICIPI	QUADRE
08168	Pontons	D4
08169	Prat de Llobregat, el	C1
08171	Prats de Lluçanès	D3
08170	Prats de Rei, els	E
08230	Premià de Dalt	B4
08172	Premià de Mar	B4
08174	Puigdàlber	D4
08175	Puig-reig	D4
08176	Pujalt	E
08177	Quar, la	E
08178	Rajadell	D4
08179	Rellinars	D4
08180	Ripollet	B5
08181	Roca del Vallès, la	C3
08183	Roda de Ter	D3
08184	Rubí	C1
08185	Rubió	E
08901	Rupit i Pruit	D3
08187	Sabadell	B5
08188	Sagàs	E
08190	Saldes	D4
08191	Sallent	D3
08194	Sant Adrià de Besòs	B4
08195	Sant Agustí de Lluçanès	E
08196	Sant Andreu de la Barca	C2
08197	Sant Andreu de Llavaneres	B4
08198	Sant Antoni de Vilamajor	D1
08199	Sant Bartomeu del Grau	D3
08200	Sant Boi de Llobregat	B4
08201	Sant Boi de Lluçanès	D3
08203	Sant Cebrià de Vallalta	D2
08202	Sant Celoni	D1
08204	Sant Climent de Llobregat	C2
08205	Sant Cugat del Vallès	B2
08206	Sant Cugat Sesgarrigues	D4
08207	Sant Esteve de Palautordera	D2
08208	Sant Esteve Sesrovires	C4
08210	Sant Feliu de Codines	D2
08211	Sant Feliu de Llobregat	B4
08212	Sant Feliu Sasserra	E
08209	Sant Fost de Campsentelles	C3
08213	Sant Fruitós de Bages	D3
08215	Sant Hipòlit de Voltregà	D3
08193	Sant Iscle de Vallalta	D2
08216	Sant Jaume de Frontanyà	E
08218	Sant Joan de Vilatorrada	D2
08217	Sant Joan Despí	B3
08903	Sant Julià de Cerdanyola	E
08220	Sant Julià de Vilatorrada	D3
08221	Sant Just Desvern	B2
08222	Sant Llorenç d'Hortons	D3
08223	Sant Llorenç Savall	D3
08225	Sant Martí d'Albars	E
08224	Sant Martí de Centelles	D3
08226	Sant Martí de Tous	E
08227	Sant Martí Sarroca	D3
08228	Sant Martí Sesgueioles	E
08229	Sant Mateu de Bages	E
08231	Sant Pere de Ribes	C1

CODI INE	NOM MUNICIPI	QUADRE
08232	Sant Pere de Riudebitlles	D3
08233	Sant Pere de Torelló	D4
08234	Sant Pere de Vilamajor	D2
08189	Sant Pere Sallavinera	E
08235	Sant Pol de Mar	C1
08236	Sant Quintí de Mediona	D4
08237	Sant Quirze de Besora	D3
08238	Sant Quirze del Vallès	B5
08239	Sant Quirze Safaja	D4
08240	Sant Sadurn d'Anoia	C3
08241	Sant Sadurn d'Osormort	D4
08098	Sant Salvador de Guardiola	D4
08262	Sant Vicenç de Castellet	D2
08264	Sant Vicenç de Montalt	B5
08265	Sant Vicenç de Torelló	D3
08263	Sant Vicenç dels Horts	C1
08243	Santa Cecília de Voltregà	E
08244	Santa Coloma de Cervelló	C1
08245	Santa Coloma de Gramenet	B4
08246	Santa Eugènia de Berga	D3
08247	Santa Eulàlia de Riuprimer	D4
08248	Santa Eulàlia de Ronçana	D1
08249	Santa Fe del Penedès	D4
08250	Santa Margarida de Montbui	D3
08251	Santa Margarida i els Monjos	D2
08253	Santa Maria de Besora	D4
08254	Santa Maria de Corcó	D4
08256	Santa Maria de Martorelles	D3
08255	Santa Maria de Merlès	E
08257	Santa Maria de Miralles	E
08259	Santa Maria de Palautordera	D2
08258	Santa Maria d'Oló	E
08260	Santa Perpètua de Mogoda	C1
08261	Santa Susanna	C4
08192	Santpedor	D3
08267	Sentmenat	C3
08269	Seva	D3
08270	Sitges	B1
08271	Sobremunt	E
08272	Sora	E
08273	Subirats	D4
08274	Súria	D3
08276	Tagamanent	D4
08277	Talamanca	D4
08278	Taradell	D3
08275	Tavèrnoles	E
08280	Tavertet	D4
08281	Teià	B4
08279	Terrassa	C1
08282	Tiana	B4
08283	Tona	D2
08284	Tordera	D1
08285	Torelló	D2
08286	Torre de Claramunt, la	D4
08287	Torrelavit	D4
08288	Torrelles de Foix	D4
08289	Torrelles de Llobregat	C3
08290	Ullastrell	D4
08291	Vacarisses	D1

CODI INE	NOM MUNICIPI	QUADRE
08292	Vallbona d'Anoia	D4
08293	Vallcebre	E
08294	Vallgorguina	D3
08295	Vallirana	C2
08296	Vallromanes	C2
08297	Veciana	E
08298	Vic	C3
08299	Vilada	E
08301	Viladecans	B4
08300	Viladecavalls	D2
08305	Vilafranca del Penedès	C2
08306	Vilalba Sasserra	D4
08303	Vilanova de Sau	E
08302	Vilanova del Camí	D3
08902	Vilanova del Vallès	D1
08307	Vilanova i la Geltrú	B5
08214	Vilassar de Dalt	B5
08219	Vilassar de Mar	B4
08304	Vilobí del Penedès	D4
08308	Viver i Serrateix	E

DEMARCATIÓ DE GIRONA

QUADRES DELS MUNICIPIS DE LA DEMARCACIÓ DE GIRONA

CODI INE	NOM MUNICIPI	QUADRE
17001	Agullana	D3
17002	Aiguaviva	D4
17003	Albanyà	D3
17004	Albons	D4
17006	Alp	C1
17007	Amer	D4
17008	Anglès	D3
17009	Arbúcies	D2
17010	Argelaguer	D3
17011	Armentera, l'	D3
17012	Avinyonet de Puigventós	D4
17015	Banyoles	C3
17016	Bàscara	D4
17013	Begur	C3
17018	Bellcaire d'Empordà	D4
17019	Besalú	D1
17020	Bescanó	D3
17021	Beuda	E
17022	Bisbal d'Empordà, la	C4
17234	Biure	E
17023	Blanes	C2
17029	Boadella d'Empordà	E
17024	Bolvir	C1
17025	Bordils	D4
17026	Borrassà	D4
17027	Breda	D4
17028	Brunyola	D4
17031	Cabanelles	E
17030	Cabanes	D4
17032	Cadaqués	C1
17033	Caldes de Malavella	D2
17034	Calonge	C3
17035	Camós	D4
17036	Campdevàrol	D2
17037	Campelles	D3
17038	Campllong	D2
17039	Camprodon	C3
17040	Canet d'Adri	D3
17041	Cantalops	E
17042	Capmany	E
17044	Cassà de la Selva	D1
17046	Castellfollit de la Roca	D3
17047	Castelló d'Empúries	C2
17048	Castell-Platja d'Aro	C1
17189	Cellera de Ter, la	D4
17049	Celrà	D1
17050	Cervià de Ter	D4
17051	Cistella	D4
17054	Colera	D3
17055	Colomers	D4
17057	Corçà	D4
17056	Cornellà del Terri	D4
17058	Crespià	D3
17901	Cruïlles, Monells i S. Sadurní de l'Heura	D4

CODI INE	NOM MUNICIPI	QUADRE
17060	Darnius	D3
17061	Das	C3
17062	Escala, l'	C2
17063	Espinelves	E
17064	Espolla	E
17065	Esponellà	D3
17005	Far d'Empordà, el	D4
17066	Figueres	C3
17067	Flaçà	E
17068	Foixà	D2
17069	Fontanals de Cerdanya	C3
17070	Fontanilles	D4
17071	Fontcoberta	D4
17902	Forallac	D2
17073	Fornells de la Selva	D3
17074	Fortià	D3
17075	Garrigàs	D4
17076	Garrigoles	E
17077	Garriguella	E
17078	Ger	C3
17079	Girona	C1
17080	Gombrèn	D4
17081	Gualta	D4
17082	Guils de Cerdanya	C2
17083	Hostalric	D2
17084	Isòvol	C3
17085	Jafre	E
17086	Jonquera, la	D1
17087	Juià	E
17088	Lladó	E
17089	Llagostera	D2
17090	Llambilles	D2
17091	Llanars	D1
17092	Llançà	C3
17093	Llers	D4
17094	Llívia	C1
17095	Lloret de Mar	C2
17096	Llosses, les	D4
17102	Maçanet de Cabrenys	D3
17103	Maçanet de la Selva	D2
17097	Madremanya	D2
17098	Maià de Montcal	E
17100	Masarac	E
17101	Massanes	E
17099	Meranges	C3
17105	Mieres	D3
17106	Mollet de Peralada	D3
17107	Molló	D4
17109	Montagut	D2
17110	Mont-ras	D3
17111	Navata	E
17112	Ogassa	D4
17114	Olot	C3
17115	Ordis	E
17116	Osor	D4
17117	Palafrugell	C1-C4 ***
17118	Palamós	C1
17119	Palau de Santa Eulàlia	E
17121	Palau-sator	D2

CODI INE	NOM MUNICIPI	QUADRE
17120	Palau-saverdera	D3
17123	Palol de Revardit	D4
17124	Pals	C1
17125	Pardines	D4
17126	Parlavà	D2
17128	Pau	D3
17129	Pedret i Marzà	D3
17130	Pera, la	D4
17132	Peralada	D1
17133	Planes d'Hostoles, les	D3
17134	Planoles	D3
17135	Pont de Molins	D4
17136	Pontós	D4
17137	Porqueres	D3
17140	Port de la Selva, el	C3
17138	Portbou	D3
17139	Preses, les	D3
17141	Puigcerdà	C1
17142	Quart	D4
17043	Queralbs	D4
17143	Rabós	D3
17144	Regencós	D1
17145	Ribes de Freser	D1
17146	Riells i Viabrea	E
17147	Ripoll	D1
17148	Riudarenes	E
17149	Riudaura	D3
17150	Riudellots de la Selva	D4
17151	Riumors	D3
17152	Roses	C2
17153	Rupià	D2
17154	Sales de Llierca	E
17155	Salt	C3
17157	Sant Andreu Salou	D4
17183	Sant Aniol de Finestres	E
17158	Sant Climent Sescebes	D3
17159	Sant Feliu de Buixalleu	D4
17160	Sant Feliu de Guíxols	C2
17161	Sant Feliu de Pallerols	D3
17162	Sant Ferriol	E
17163	Sant Gregori	D2
17164	Sant Hilari Sacalm	D2
17165	Sant Jaume de Llierca	D3
17167	Sant Joan de les Abadesses	D4
17168	Sant Joan de Mollet	D4
17185	Sant Joan les Fonts	E
17166	Sant Jordi Desvalls	E
17169	Sant Julià de Ramis	D4
17903	Sant Julià del Llor i Bonmatí	D4
17171	Sant Llorenç de la Muga	D3
17172	Sant Martí de Llèmena	D4
17173	Sant Martí Vell	D3
17174	Sant Miquel de Campmajor	D4
17175	Sant Miquel de Fluvià	D3
17176	Sant Mori	D3
17177	Sant Pau de Segúries	D4
17178	Sant Pere Pescador	D1
17180	Santa Coloma de Farners	D1
17181	Santa Cristina d'Aro	C4

CODI INE	NOM MUNICIPI	QUADRE
17182	Santa Llogaia d'Alguema	D4
17184	Santa Pau	D3
17186	Sarrià de Ter	C3
17187	Saus	D4
17188	Selva de Mar, la	D2
17190	Serinyà	D4
17191	Serra de Daró	D3
17192	Setcases	D1
17193	Sils	D4
17052	Siurana	D3
17194	Susqueda	E
17195	Tallada d'Empordà, la	D4
17196	Terrades	D3
17197	Torrent	D2
17198	Torroella de Fluvià	D3
17199	Torroella de Montgrí	C2-C4 ***
17200	Tortellà	D4
17201	Toses	D3
17202	Tossa de Mar	C2
17204	Ullà	D4
17205	Ullastret	D3
17203	Ultramort	D3
17206	Urús	C3
17014	Vajol, la	D3
17208	Vall de Bianya, la	D4
17207	Vall d'en Bas, la	D1
17170	Vallfogona de Ripollès	D4
17209	Vall-llobrega	D3
17210	Ventalló	D3
17211	Verges	D4
17212	Vidrà	D4
17213	Vidreres	D1
17214	Vilabertran	D4
17215	Vilablareix	D3
17217	Viladamat	D3
17216	Viladasens	E
17218	Vilademuls	D4
17220	Viladrau	D4
17221	Vilafant	D4
17223	Vilajuïga	D3
17224	Vilallonga de Ter	D4
17225	Vilamacolum	D3
17226	Vilamalla	D4
17227	Vilamaniscle	E
17228	Vilanant	E
17230	Vila-sacra	D4
17222	Vilaür	D3
17233	Vilobí d'Onyar	D4
17232	Vilopriu	D4
*** OBSERVACIONS:		
PALAFRUGELL: zona costanera, C1; resta municipi, C4		
TORROELLA DE MONTGRÍ: zona costanera, C2; resta municipi, C4		

DEMARCATIÓ DE LLEIDA

QUADRES DELS MUNICIPIS DE LA DEMARCACIÓ DE LLEIDA

CODI INE	NOM MUNICIPI	QUADRE
25001	Abella de la Conca	E
25002	Àger	E
25003	Agramunt	D4
25038	Aitona	E
25004	Alamús, els	E
25005	Alàs i Cerc	E
25006	Albagés, l'	E
25007	Albatàrrec	D4
25008	Albesa	E
25009	Albi, l'	E
25010	Alcanó	E
25011	Alcarràs	D4
25012	Alcoletge	D4
25013	Alfarràs	D4
25014	Alfés	E
25015	Algèrra	E
25016	Alguairó	E
25017	Alins	D4
25019	Almacelles	D4
25020	Almatret	E
25021	Almenar	D4
25022	Alòs de Balaguer	E
25023	Alpicat	D2
25024	Alt Àneu	D3
25027	Anglesola	E
25029	Arbeca	E
25031	Arres	D4
25032	Arsèguel	E
25033	Artesa de Lleida	E
25034	Artesa de Segre	D4
25036	Aspa	E
25037	Avellanes i Santa Linya, les	E
25039	Baix Pallars	D4
25040	Balaguer	D3
25041	Barbens	E
25042	Baronia de Rialb, la	E
25044	Bassella	E
25045	Bausen	D4
25046	Belianes	E
25170	Bellaguarda	E
25047	Bellcaire d'Urgell	E
25048	Bell-lloc d'Urgell	D4
25049	Bellmunt d'Urgell	E
25050	Bellpuig	D4
25051	Bellver de Cerdanya	D2-D4 ***
25052	Bellví	E
25053	Benavent de Segrià	D4
25055	Biosca	E
25057	Bòrdes, es	D2
25058	Borges Blanques, les	D4
25059	Bossòst	D1
25056	Bovera	E
25060	Cabanabona	E
25061	Cabó	E
25062	Camarasa	E

CODI INE	NOM MUNICIPI	QUADRE
25063	Canejan	D3
25904	Castell de Mur	E
25064	Castellar de la Ribera	E
25067	Castelldans	E
25068	Castellnou de Seana	E
25069	Castelló de Farfanya	E
25070	Castellserà	E
25071	Cava	E
25072	Cervera	D3
25073	Cervià de les Garrigues	E
25074	Ciutadilla	E
25075	Clariana de Cardener	E
25076	Cogul, el	E
25077	Coll de Nargó	E
25163	Coma i la Pedra, la	D4
25161	Conca de Dalt	E
25078	Corbins	D4
25079	Cubells	E
25081	Espluga Calba, l'	E
25082	Espot	D4
25088	Estamariu	E
25085	Estaràs	E
25086	Esterrí d'Àneu	D2
25087	Esterrí de Cardós	D4
25089	Farrera	E
25908	Fígols i Alinyà	E
25092	Floresta, la	E
25093	Fondarella	E
25094	Foradada	E
25096	Fuliola, la	E
25097	Fulleda	E
25098	Gavet de la Conca	E
25912	Gimenells i Pla de la Font	E
25099	Golmés	D4
25100	Gósol	D4
25101	Granadella, la	E
25102	Granja d'Escarp, la	E
25103	Granyanella	E
25105	Granyena de les Garrigues	E
25104	Granyena de Segarra	E
25109	Guimerà	E
25903	Guingueta d'Àneu, la	D4
25110	Guissona	D4
25111	Guixers	E
25115	Isona i Conca Dellà	E
25112	Ivars de Noguera	E
25113	Ivars d'Urgell	E
25114	Ivorra	E
25910	Josa i Tuixén	E
25118	Juncosa	E
25119	Juneda	D4
25121	Les	D1
25122	Linyola	D4
25123	Lladorre	E
25124	Lladurs	E
25125	Llardecans	E
25126	Llavorsí	D4-E***
25120	Lleida	C2

CODI INE	NOM MUNICIPI	QUADRE
25127	Lles de Cerdanya	D3
25128	Llimiana	E
25129	Llobera	E
25133	Maials	E
25130	Maldà	E
25131	Massalcoreig	E
25132	Massoteres	E
25134	Menàrguens	E
25135	Miralcamp	D4
25137	Mollerussa	D3
25136	Molsosa, la	E
25139	Montellà i Martinet	D3
25140	Montferrer i Castellbó	D4
25138	Montgai	E
25142	Montoliu de Lleida	E
25141	Montoliu de Segarra	E
25143	Montornès de Segarra	E
25145	Nalec	E
25025	Naut Aran	B3
25146	Navès	E
25148	Odèn	E
25149	Oliana	D4
25150	Oliola	E
25151	Olius	D4
25152	Oluges, les	E
25153	Omellons, els	E
25154	Omells de Na Gaia, els	E
25155	Organyà	E
25156	Os de Balaguer	E
25157	Ossó de Sió	E
25158	Palau d'Anglesola, el	D4
25164	Penelles	E
25165	Peramola	E
25166	Pinell de Solsonès	E
25167	Pinós	E
25911	Plans de Sió, els	E
25168	Poal, el	E
25169	Pobla de Cérvoles, la	E
25171	Pobla de Segur, la	D4
25030	Pont de Bar, el	E
25173	Pont de Suert, el	D3
25172	Ponts	D4
25174	Portella, la	E
25175	Prats i Sansor	C4
25176	Preixana	E
25177	Preixens	E
25179	Prullans	D4
25180	Puiggròs	E
25181	Puigverd d'Agramunt	E
25182	Puigverd de Lleida	E
25183	Rialp	D2-E***
25905	Ribera d'Ondara	E
25185	Ribera d'Urgellet	D4
25186	Riner	E
25913	Riu de Cerdanya	D3
25189	Rosselló	D3
25190	Salàs de Pallars	E
25191	Sanaüja	E

CODI INE	NOM MUNICIPI	QUADRE
25196	Sant Esteve de la Sarga	E
25192	Sant Guim de Freixenet	E
25197	Sant Guim de la Plana	E
25193	Sant Llorenç de Morunys	D3
25902	Sant Martí de Riucorb	E
25194	Sant Ramon	E
25201	Sarroca de Bellera	E
25200	Sarroca de Lleida	E
25202	Senterada	D4
25035	Sentiu de Sió, la	E
25204	Seròs	E
25203	Seu d'Urgell, la	C4
25205	Sidamon	E
25206	Soleràs, el	E
25207	Solsona	D3
25208	Soriguera	D4
25209	Sort	D2-E ***
25210	Soses	E
25211	Sudanell	E
25212	Sunyer	E
25215	Talarn	D4
25216	Talavera	E
25217	Tàrrega	D3
25218	Tarrés	E
25219	Tarroja de Segarra	E
25220	Térmens	E
25221	Tírvia	D4
25222	Tiurana	E
25223	Torà	E
25224	Torms, els	E
25225	Tornabous	E
25227	Torre de Cabdella, la	D4
25226	Torrebesses	E
25228	Torrefarrera	D3
25907	Torrefeta i Florejacs	E
25230	Torregrossa	E
25231	Torrelameu	E
25232	Torres de Segre	E
25233	Torre-serona	E
25234	Tremp	D4
25043	Vall de Boí, la	C4
25901	Vall de Cardós	D4
25238	Vallbona de les Monges	E
25240	Vallfogona de Balaguer	D4
25906	Valls d'Aguilar, les	E
25239	Valls del Valira, les	D4
25909	Vansa i Fómols, la	E
25242	Verdú	E
25243	Vielha e Mijaran	B4
25244	Vilagrassa	E
25245	Vilaller	D3
25247	Vilamòs	D3
25248	Vilanova de Bellpuig	E
25254	Vilanova de la Barca	D4
25249	Vilanova de l'Aguda	E
25250	Vilanova de Meià	E
25251	Vilanova de Segrià	E
25252	Vila-sana	E

CODI INE	NOM MUNICIPI	QUADRE
25253	Vilosell, el	E
25255	Vinaixa	E
*** OBSERVACIONS:		
BELLVER DE CERDANYA: petits nuclis rurals,D4; resta municipi, D2		
LLAVORSI: petits nuclis rurals, E; resta municipi, D4		
RIALP: petits nuclis rurals, E; resta municipi, D2		
SORT: petits nuclis rurals,E ; resta municipi, D2		

DEMARCATIÓ DE TARRAGONA

QUADRES DELS MUNICIPIS DE LA DEMARCACIÓ DE TARRAGONA

<i>CODI INE</i>	<i>NOM MUNICIPI</i>	<i>QUADRE</i>
43001	Aiguamúrcia	E
43002	Albinyana	D3
43003	Albiol, l'	E
43004	Alcanar	C3-D1***
43005	Alcover	D4
43904	Aldea, l'	D3
43006	Aldover	E
43007	Aleixar, l'	D4
43008	Alfara de Carles	D4
43009	Alforja	D4
43010	Alió	E
43011	Almoster	D4
43012	Altafulla	C2
43013	Ametlla de Mar, l'	D1
43906	Ampolla, l'	D2
43014	Amposta	D1
43016	Arboç, l'	D3
43015	Arbolí	E
43017	Argentera, l'	D4
43018	Arnes	E
43019	Ascó	D4
43020	Banyeres del Penedès	D3
43021	Barberà de la Conca	E
43022	Batea	E
43023	Bellmunt del Priorat	E
43024	Bellvei	D4
43025	Benifallet	E
43026	Benissanet	D4
43027	Bisbal de Falset, la	E
43028	Bisbal del Penedès, la	D4
43029	Blancafort	E
43030	Bonastre	D4
43031	Borges del Camp, les	D4
43032	Bot	E
43033	Botarell	D4
43034	Bràfim	E
43035	Cabacés	E
43036	Cabra del Camp	E
43037	Calafell	C2
43903	Camarles	D4
43038	Cambrils	C1
43039	Capafonts	E
43040	Capçanes	E
43041	Caseres	E
43042	Castellvell del Camp	D3
43043	Catllar, el	D3
43045	Colldejou	D4
43046	Conesa	E
43047	Constantí	D3
43048	Corbera d'Ebre	E
43049	Cornudella de Montsant	D4
43050	Creixell	C4
43051	Cunit	C2
43901	Deltebre	D3
43053	Duesaigües	D3

CODI INE	NOM MUNICIPI	QUADRE
43054	Espluga de Francolí, l'	D4
43055	Falset	D4
43056	Fatarella, la	E
43057	Febró, la	E
43058	Figuera, la	E
43059	Figuerola del Camp	E
43060	Flix	D4
43061	Forès	E
43062	Freginals	E
43063	Galera, la	E
43064	Gandesa	D4
43065	Garcia	D4
43066	Garidells, els	E
43067	Ginestar	D4
43068	Godall	E
43069	Gratallops	E
43070	Guiamets, els	E
43071	Horta de Sant Joan	E
43072	Lloar, el	E
43073	Llorac	E
43074	Llorenç del Penedès	D3
43076	Marçà	E
43075	Margalef	E
43077	Mas de Barberans	E
43078	Masdenverge	D4
43079	Masllorenç	D3
43080	Masó, la	E
43081	Maspujols	E
43082	Masroig, el	E
43083	Milà, el	E
43084	Miravet	D4
43085	Molar, el	E
43086	Montblanc	D3
43088	Montbrió del Camp	D3
43089	Montferri	E
43090	Montmell, el	E
43091	Mont-ral	E
43092	Mont-roig del Camp	C3 -D2 ***
43093	Móra d'Ebre	D3
43094	Móra la Nova	D3
43095	Morell, el	D4
43096	Morera de Montsant, la	E
43097	Nou de Gaià, la	D4
43098	Nulles	E
43100	Pallaresos, els	D1
43099	Palma d'Ebre, la	E
43101	Passanant	E
43102	Paüls	E
43103	Perafort	D4
43104	Perelló, el	D4
43105	Piles, les	E
43106	Pinell de Brai, el	E
43107	Pira	E
43108	Pla de Santa Maria, el	E
43109	Pobla de Mafumet, la	D4
43110	Pobla de Massaluca, la	E
43111	Pobla de Montornès, la	D4
43112	Poboleda	E
43113	Pont d'Armentera, el	E

CODI INE	NOM MUNICIPI	QUADRE
43141	Pontils	E
43114	Porrera	E
43115	Pradell de la Teixeta	E
43116	Prades	D3
43117	Prat de Comte	E
43118	Pratdip	D4
43119	Puigpelat	E
43120	Querol	E
43121	Rasquera	D4
43122	Renau	E
43123	Reus	C4
43124	Riba, la	E
43125	Riba-roja d'Ebre	D4
43126	Riera de Gaià, la	D4
43127	Riudecanyes	D3
43128	Riudecols	D3
43129	Riudoms	D3
43130	Rocafort de Queralt	E
43131	Roda de Barà	C2 -D1 ***
43132	Rodonyà	E
43133	Roquetes	D4
43134	Rourell, el	E
43135	Salomó	E
43905	Salou	C1
43136	Sant Carles de la Ràpita	C4
43137	Sant Jaume dels Domenys	D4
43902	Sant Jaume d'Enveja	D3
43138	Santa Bàrbara	D4
43139	Santa Coloma de Queralt	D4
43140	Santa Oliva	D3
43142	Sarral	E
43143	Savallà del Comtat	E
43144	Secuïta, la	D4
43145	Selva del Camp, la	D2
43146	Senan	E
43044	Sénia, la	D4
43147	Solivella	E
43148	Tarragona	C1
43149	Tivenys	E
43150	Tivissa	D3
43151	Torre de Fontaubella, la	E
43152	Torre de l'Espanyol, la	E
43153	Torredembarra	C2
43154	Torroja del Priorat	E
43155	Tortosa	C4
43156	Ulldecona	D4
43157	Ulldemolins	E
43158	Vallclara	E
43159	Vallfogona de Riucorb	E
43160	Vallmoll	E
43161	Valls	D2
43162	Vandellòs i l'Hospitalet de l'Infant	C4
43163	Vendrell, el	C2
43164	Vespella de Gaià	E
43165	Vilabella	E
43175	Vilalba dels Arcs	E
43166	Vilallonga del Camp	D4
43168	Vilanova de Prades	E
43167	Vilanova d'Escornalbou	D4

CODI INE	NOM MUNICIPI	QUADRE
43169	Vilaplana	E
43170	Vila-rodona	D4
43171	Vila-seca	C1-C4 ***
43172	Vilaverd	E
43173	Vilella Alta, la	E
43174	Vilella Baixa, la	E
43176	Vimbodí	E
43177	Vinebre	D4
43178	Vinyols i els Arcs	C4-D3 ***
43052	Xerta	D3
*** OBSERVACIONS:		
ALCANAR: Les Cases d'Alcanar, C3; resta municipi, D1		
MONT-ROIG DEL CAMP: entre l'autopista i el mar, C3; resta municipi, D2		
RODA DE BERA: entre l'autopista i el mar, C3; resta municipi, D1		
VILA-SECA: zona costanera, C1; resta municipi, C4		
VINYOLS I ELS ARC: per sota l'autopista, C4; resta municipi, D3		

ANNEX III

MÒDULS DELS TERRENYS RÚSTICS

BARCELONA

ALFABÈTIC

2006



OBSERVACIONS

Valors en €/Ha

En les successions i les donacions, aquests mòduls s'han de multiplicar pel coeficient 0,8

HR: hortes; FR: fruiters regadiu; CR: conreu regadiu; CS: conreu secà; FS: fruiters secà; O: oliveres; V: vinya; AM: ametllers; RI: pollancre; B: bosc; E-MT: erm-matoll

MUNICIPI	CODI	REGADIU					SECÀ			ALTRES			
		HR	FR	CR	CS	FS	O	V	AM	RI	B	E-MT	
ABRERA	08001	32.500	19.000	14.500	6.300	9.000	5.500	10.750				1.300	
AGUILAR DE SEGARRA	08002	12.000			4.300							900	300
AIGUAFREDA	08014	24.000		10.500	6.300		6.600					1.300	
ALELLA	08003	48.300			15.125		6.600	20.570					
ALPENS	08004	14.400		7.900	7.200							1.625	300
AMETLLA DEL VALLÈS, L'	08005	28.800			11.250	9.000	6.600					1.300	425
ARENYS DE MAR	08006	43.000			10.300								
ARENYS DE MUNT	08007	32.500			10.300		6.600					62.160	
ARGENÇOLA	08008	12.000			5.200					3.500		900	300
ARGENTONA	08009	37.500		18.000	12.000		6.600	15.600				2.160	
ARTÉS	08010	16.000		7.900	6.300		4.000	7.400				1.625	300
AVIÀ	08011	16.000		6.900	4.300							2.100	300
AVINYÓ	08012	16.000			4.300			7.400				1.625	300
AVINYONET DEL PENEDÈS	08013	16.200			10.300	9.000	6.500	12.600				900	
BADALONA	08015	48.300											
BADIA DEL VALLÈS	08904						7.500						
BAGÀ	08016	16.000		6.900	4.300							2.100	300
BALENYÀ	08017	18.000			10.300							1.625	300
BALSARENY	08018	16.000		7.900	6.300			7.400				1.625	300
BARBERÀ DEL VALLÈS	08252	24.000					7.500						
BARCELONA	08019												
BEGUES	08020	24.000			6.300	9.000	5.500	10.750	5.500			1.300	425
BELLPRAT	08021	12.000			5.200			7.750	4.300			900	300
BERGA	08022	21.000		6.900	4.300							2.100	300
BIGUES I RIELLS	08023	21.000		12.500	11.250		6.600					1.300	425
BORREDÀ	08024	12.000			4.300							2.100	300
BRUC, EL	08025	16.000			5.200		5.500	7.750	4.300			900	300
BRULL, EL	08026	14.400			7.200							1.625	300

Valors en €/Ha

En les successions i les donacions, aquests mòduls s'han de multiplicar pel coeficient 0,8

HR: hortes; FR: fruiters regadiu; CR: conreu regadiu; CS: conreu secà; FS: fruiters secà; O: oliveres; V: vinya; AM: ametllers; RI: pollancre; B: bosc; E-MT: erm-matoll

MUNICIPI	CODI	REGADIU					SECÀ			ALTRES		
		HR	FR	CR	CS	FS	O	V	AM	RI	B	E-MT
CABANYES, LES	08027	16.200					6.500	17.500				
CABRERA DE MAR	08029	48.300			15.125		6.600					
CABRERA D'IGUALADA	08028	16.000			5.200		5.500	10.750	5.200		900	300
CABRILS	08030	43.000			15.125		6.600	20.570				
CALAF	08031	16.000			5.200						900	300
CALDERS	08034	16.000		7.900	6.300			7.400			1.625	300
CALDES DE MONTBUI	08033	21.000		12.500	11.250	10.750	6.600				1.300	425
CALDES D'ESTRAC	08032	48.300										
CALELLA	08035	37.500			12.000		6.600				2.700	
CALLDETENES	08037	14.400		14.500	12.000						1.625	300
CALLÚS	08038	16.000		7.900	4.300			7.400			1.625	300
CALONGE DE SEGARRA	08036	12.000			5.200				3.500		900	300
CAMPINS	08039	21.000		7.900	6.300		6.600				1.300	425
CANET DE MAR	08040	37.500			12.000						2.700	
CANOVELLES	08041	28.800			15.125		6.600					
CÀNOVES I SAMALÚS	08042	21.000		12.500	11.250		6.600				1.300	425
CANYELLES	08043	16.000			7.200		5.500	9.000	5.000		900	300
CAPELLADES	08044	16.000			5.200			10.750	4.300		900	300
CAPOLAT	08045	12.000			4.300						2.100	300
CARDEDEU	08046	28.800		18.000	15.125	11.650	6.600			11.340		
CARDONA	08047	16.000		7.900	4.300		4.000	5.900			1.625	300
CARME	08048	16.000		8.200	5.200			7.750	4.300		900	300
CASSERRES	08049	16.000			4.300						2.100	300
CASTELL DE L'ARENY	08057	12.000			4.300						2.100	300
CASTELLAR DE N'HUG	08052	12.000			4.300						2.100	300
CASTELLAR DEL RIU	08050	12.000			4.300						2.100	300
CASTELLAR DEL VALLÈS	08051	18.000			10.300	10.750	7.500				1.300	425
CASTELLBELL I EL VILAR	08053	16.000		7.900	4.300						900	300

Valors en €/Ha

En les successions i les donacions, aquests mòduls s'han de multiplicar pel coeficient 0,8

HR: hortes; FR: fruiters regadiu; CR: conreu regadiu; CS: conreu secà; FS: fruiters secà; O: oliveres; V: vinya; AM: ametllers; RI: pollancre; B: bosc; E-MT: erm-matoll

MUNICIPI	CODI	REGADIU				SECÀ			ALTRES			
		HR	FR	CR	CS	FS	O	V	AM	RI	B	E-MT
CASTELLBISBAL	08054	18.000	15.800		8.000	7.200	7.500				1.300	425
CASTELLCIR	08055	21.000			6.300		6.600				1.300	425
CASTELLDEFELS	08056	43.500			9.100		5.500				2.700	
CASTELLET I LA GORNAL	08058	16.200		7.900	6.300	9.000	4.400	10.000	5.500		900	300
CASTELLFOLLIT DE RIUBREGÓS	08060	12.000			4.300						900	300
CASTELLFOLLIT DEL BOIX	08059	12.000			4.300		4.000	5.900			900	300
CASTELLGALÍ	08061	16.000			4.300			5.900			900	300
CASTELNOU DE BAGES	08062	12.000			4.300			5.900			1.625	300
CASTELLOLÍ	08063	16.000			5.200			7.750	4.300		900	300
CASTELLTERÇOL	08064	21.000			6.300		6.600				1.300	425
CASTELLVÍ DE LA MARCA	08065	16.200			10.300		6.500	12.600			900	
CASTELLVÍ DE ROSANES	08066	24.000			6.300	9.000	5.500	10.750			1.300	425
CENELLES	08067	18.000			10.300						1.625	300
CERCS	08268	16.000		6.900	4.300						2.100	300
CERDANYOLA DEL VALLÈS	08266	24.000			13.900		7.500				2.700	
CERVELLÓ	08068	32.500			9.100	9.000	5.500	10.750			1.300	
COLLBATÓ	08069	24.000			6.300	9.000	5.500	6.200	5.500		1.300	425
COLLSUSPINA	08070	14.400			7.200						1.625	300
COPONS	08071	12.000			5.200			5.900	4.300		900	300
CORBERA DE LLOBREGAT	08072	27.500	22.500		6.300	9.000	5.500	10.750	5.500		1.300	425
CORNELLÀ DE LLOBREGAT	08073	50.400			9.100		5.500					
CUBELLES	08074	24.000			9.100		5.500				2.100	
DOSRIUS	08075	32.500		12.500	10.300		6.600				1.740	525
ESPARREGUERA	08076	32.500	18.000		6.300	9.000	5.500				1.300	425
ESPINELVES	17063	21.000		9.200	6.300					6.000	1.750	300
ESPLUGUES DE LLOBREGAT	08077	50.400										
ESPUNYOLA, L'	08078	12.000			4.300						2.100	300
ESTANY, L'	08079	12.000			4.300						1.625	300

Valors en €/Ha

En les successions i les donacions, aquests mòduls s'han de multiplicar pel coeficient 0,8

HR: hortes; FR: fruiters regadiu; CR: conreu regadiu; CS: conreu secà; FS: fruiters secà; O: oliveres; V: vinya; AM: ametllers; RI: pollancre; B: bosc; E-MT: erm-matoll

MUNICIPI	CODI	REGADIU					SECÀ			ALTRES		
		HR	FR	CR	CS	FS	O	V	AM	RI	B	E-MT
FIGARÓ-MONTMANY	08134	24.000		10.500	6.300		6.600				1.300	425
FÍGOLS	08080	12.000			4.300						2.100	300
FOGARS DE MONTCLÚS	08081	21.000			6.300		6.600			11.340	1.300	300
FOLGUEROLES	08083	18.000		14.500	12.000						1.625	300
FONOLLOSA	08084	16.000			4.300		4.000				1.625	300
FONT-RUBÍ	08085	16.200			10.300	9.000	6.500	12.600			900	
FRANQUESES DEL VALLÈS, LES	08086	28.800		14.500	11.250		6.600					
GAIÀ	08090	12.000			4.300						1.625	300
GALLIFA	08087	13.200			6.300	7.200	7.500				1.300	300
GARRIGA, LA	08088	28.800	15.800	12.500	11.250		6.600				1.300	
GAVÀ	08089	43.500	30.000		9.100		5.500				1.740	
GELIDA	08091	22.200	13.200		10.300		6.500	12.600			900	300
GIRONELLA	08092	16.000		6.900	4.300					6.000	2.100	300
GISCLARENY	08093	12.000			4.300						2.100	300
GÓSOL	25100	12.000		6.900	4.300						2.100	300
GRANADA, LA	08094	16.200				9.000	6.500	17.500				
GRANERA	08095	16.500			6.300		6.600				1.300	300
GRANOLLERS	08096	28.800		18.000	15.125		6.600					
GUALBA	08097	21.000	15.800	10.500	6.300		6.600				1.300	425
GUARDIOLA DE BERGUEDÀ	08099	16.000			4.300						2.100	300
GURB	08100	18.000		14.500	12.000						1.625	300
HOSPITALET DE LLOBREGAT, L'	08101	48.300										
HOSTALET DE PIEROLA, ELS	08162	12.000			8.000		5.500	10.750	5.200		900	300
IGUALADA	08102	24.000			8.000			10.750				
JORBA	08103	16.000			5.200		5.500	7.750	4.300		900	300
LLACUNA, LA	08104	16.000			8.000		5.500	10.750	5.200		900	300
LLAGOSTA, LA	08105	28.800			15.125		6.600					
LLIÇÀ D'AMUNT	08107	28.800		14.500	11.250		6.600				1.300	

Valors en €/Ha

En les successions i les donacions, aquests mòduls s'han de multiplicar pel coeficient 0,8

HR: hortes; FR: fruiters regadiu; CR: conreu regadiu; CS: conreu secà; FS: fruiters secà; O: oliveres; V: vinya; AM: ametllers; RI: pollancre; B: bosc; E-MT: erm-matoll

MUNICIPI	CODI	REGADIU					SECÀ			ALTRES		
		HR	FR	CR	CS	FS	O	V	AM	RI	B	E-MT
LLIÇÀ DE VALL	08108	28.800		14.500	11.250		6.600				1.300	
LLINARS DEL VALLÈS	08106	28.800		10.500	11.250		6.600				1.300	425
LLUÇÀ	08109	14.400			7.200						1.625	300
MALGRAT DE MAR	08110	37.500			12.000			20.570		10.800	2.160	
MALLA	08111	18.000			12.000						1.625	300
MANLLEU	08112	28.800			12.000							
MANRESA	08113	24.000		11.500	9.100		4.000	7.400		7.200	1.625	
MARGANELL	08242	16.000			4.300						1.300	300
MARTORELL	08114	32.500	22.500		9.100	9.000	5.500	10.750				
MARTORELLES	08115	28.800	15.800	14.500	11.250	11.650	6.600	12.600				
MASIES DE RODA, LES	08116	18.000			12.000							
MASIES DE VOLTREGÀ, LES	08117	18.000			12.000							
MASNOU, EL	08118	48.300			15.125							
MASQUEFA	08119	18.000			8.000		5.500	10.750	5.200		900	300
MATADEPERA	08120	24.000			10.300	10.750	7.500				1.300	525
MATARÓ	08121	48.300			12.000		6.600					
MEDIONA	08122	16.200			6.300	9.000	6.500	12.600			900	300
MOIÀ	08138	18.000		7.900	6.300						1.625	300
MOLINS DE REI	08123	37.500	30.000		9.100	9.000	5.500				1.740	
MOLLET DEL VALLÈS	08124	28.800	18.900	18.000	15.125	11.650	6.600					
MONISTROL DE CALDERS	08128	16.000		7.900	4.300					7.200	1.300	300
MONISTROL DE MONTSERRAT	08127	18.000		7.900	4.300		4.000				900	300
MONTCADA I REIXAC	08125	24.000			12.000	10.750	7.500					
MONTCLAR	08130	12.000			4.300						2.100	300
MONTESQUIU	08131	18.000		10.500	7.200						1.625	300
MONTGAT	08126	43.000						20.570				
MONTMAJOR	08132	16.000			4.300						2.100	300
MONTMANEU	08133	12.000			4.300				3.500		900	300

Valors en €/Ha

En les successions i les donacions, aquests mòduls s'han de multiplicar pel coeficient 0,8

HR: hortes; FR: fruiters regadiu; CR: conreu regadiu; CS: conreu secà; FS: fruiters secà; O: oliveres; V: vinya; AM: ametllers; RI: pollancre; B: bosc; E-MT: erm-matoll

MUNICIPI	CODI	REGADIU				SECÀ			ALTRES			
		HR	FR	CR	CS	FS	O	V	AM	RI	B	E-MT
MONTMELÓ	08135	28.800			15.125		6.600				2.175	
MONTORNÈS DEL VALLÈS	08136	28.800			15.125		6.600	12.600			2.175	
MONTSENY	08137	16.500		7.900	6.300		6.600				1.300	300
MUNTANYOLA	08129	14.400			7.200						1.625	300
MURA	08139	16.000		7.900	4.300		4.000				1.300	300
NAVARCLES	08140	16.000			6.300			7.400			1.300	300
NAVÀS	08141	16.000		7.900	4.300		4.000	7.400			1.625	300
NOU DE BERGUEDÀ, LA	08142	16.000		6.900	4.300						2.100	300
ÒDNA	08143	16.000			5.200		5.500	7.750	4.300		900	300
OLÈRDOLA	08145	16.200			10.300		6.500	12.600			900	300
OLESÀ DE BONESVALLS	08146	16.200			6.300	9.000	4.400	10.000	5.500		900	300
OLESÀ DE MONTSERRAT	08147	24.000	18.000		6.300		5.500		5.500		1.300	425
OLIVELLA	08148	16.000			7.200		5.500	9.000	5.000		900	300
OLOST	08149	18.000			7.200						1.625	300
OLVAN	08144	16.000			4.300						2.100	300
ORÍS	08150	14.400		10.500	7.200						1.625	300
ORISTÀ	08151	18.000			7.200						1.625	300
ORPÍ	08152	12.000			5.200		5.500	5.900	4.300		900	300
ÒRRIUS	08153	21.600		12.500	10.300		6.600	10.800			2.160	525
PACS DEL PENEDÈS	08154	16.200					6.500	17.500				
PALAFOLLS	08155	37.500		18.000	10.300		6.600			10.800	2.160	
PALAU-SOLITÀ I PLEGAMANS	08156	24.000		14.500	12.000		7.500				1.300	
PALLEJÀ	08157	37.500	30.000		9.100		5.500					
PALMA DE CERVELLÓ, LA	08905											
PAPIOL, EL	08158	27.500			9.100		5.500				1.740	
PARETS DEL VALLÈS	08159	28.800			11.250		6.600					
PERAFITA	08160	14.400			7.200						1.625	300
PIERA	08161	18.000			8.000	7.700	5.500	10.750	5.200		900	300

Valors en €/Ha

En les successions i les donacions, aquests mòduls s'han de multiplicar pel coeficient 0,8

HR: hortes; FR: fruiters regadiu; CR: conreu regadiu; CS: conreu secà; FS: fruiters secà; O: oliveres; V: vinya; AM: ametllers; RI: pollancre; B: bosc; E-MT: erm-matoll

MUNICIPI	CODI	REGADIU				SECÀ			ALTRES			
		HR	FR	CR	CS	FS	O	V	AM	RI	B	E-MT
PINEDA DE MAR	08163	37.500			10.300		6.600				2.700	
PLA DEL PENEDÈS	08164	16.200					6.500	17.500				
POBLA DE CLARAMUNT, LA	08165	16.000		8.200	5.200		5.500	7.750	4.300		900	300
POBLA DE LILLET, LA	08166	16.000			4.300						2.100	300
POLINYÀ	08167	18.000			10.300		7.500					
PONT DE VIOMARA I ROCAFORT, EL	08182	16.000			4.300						900	300
PONTONS	08168	13.200			6.300	9.000	6.500	10.000			900	300
PRAT DE LLOBREGAT, EL	08169	50.400			9.100		5.500					
PRATS DE LLUÇANÈS	08171	18.000		10.500	7.200						1.625	300
PRATS DE REI, ELS	08170	16.000			5.200				4.300		900	300
PREMIÀ DE DALT	08230	43.000			15.125		6.600	15.600				
PREMIÀ DE MAR	08172	48.300			15.125			15.600				
PUIGDÀLBER	08174	16.200			10.300		6.500	12.600				
PUIG-REIG	08175	16.000		6.900	6.300					6.000	2.100	300
PUJALT	08176	12.000			4.300				3.500		900	300
QUAR, LA	08177	12.000			4.300						2.100	300
RAJADELL	08178	16.000		7.900	4.300			5.900			1.625	300
RELLINARS	08179	16.000			6.300		7.500				1.300	300
RIPOLLET	08180	24.000					7.500					
ROCA DEL VALLÈS, LA	08181	28.800		14.500	8.500		6.600	12.600			2.175	425
RODA DE TER	08183	18.000			12.000							
RUBÍ	08184	18.000			8.000		7.500				1.300	
RUBIÓ	08185	16.000			5.200		5.500	5.900	4.300		900	300
RUPIT I PRUIT	08901	14.400			7.200						1.625	300
SABADELL	08187	24.000			12.000		7.500					
SAGÀS	08188	12.000			4.300						2.100	300
SALDES	08190	16.000			4.300						2.100	300
SALLENT	08191	18.000			6.300			7.400			1.300	300

Valors en €/Ha

En les successions i les donacions, aquests mòduls s'han de multiplicar pel coeficient 0,8

HR: hortes; FR: fruiters regadiu; CR: conreu regadiu; CS: conreu secà; FS: fruiters secà; O: oliveres; V: vinya; AM: ametllers; RI: pollancre; B: bosc; E-MT: erm-matoll

MUNICIPI	CODI	REGADIU				SECÀ			ALTRES			
		HR	FR	CR	CS	FS	O	V	AM	RI	B	E-MT
SANT ADRIÀ DE BESÒS	08194											
SANT AGUSTÍ DE LLUÇANÈS	08195	14.400			7.200						1.625	300
SANT ANDREU DE LA BARCA	08196	32.500	22.500		9.100		5.500					
SANT ANDREU DE LLAVANERES	08197	43.000			12.000		6.600	20.570				
SANT ANTONI DE VILAMAJOR	08198	21.000		10.500	8.500		6.600				1.300	425
SANT BARTOMEU DEL GRAU	08199	18.000		10.500	7.200						1.625	300
SANT BOI DE LLOBREGAT	08200	50.400	30.000		9.100	9.000	5.500				2.250	
SANT BOI DE LLUÇANÈS	08201	14.400			7.200						1.625	300
SANT CEBRIÀ DE VALLALTA	08203	32.500		12.500	10.300		6.600				2.160	525
SANT CELONI	08202	28.800		10.500	8.500		6.600			11.340	1.300	425
SANT CLIMENT DE LLOBREGAT	08204	24.000	30.000		6.300	9.000	5.500				1.740	425
SANT CUGAT DEL VALLÈS	08205	30.000			13.900		7.500				1.300	
SANT CUGAT SESGARRIGUES	08206	16.200					6.500	17.500				
SANT ESTEVE DE PALAUTORDERA	08207	21.000		10.500	8.500	7.700	6.600				1.300	425
SANT ESTEVE SESROVIRE	08208	24.000	18.000	14.500	6.300	9.000	5.500	10.750	5.500		1.300	425
SANT FELIU DE CODINES	08210	24.000		10.500	8.500	7.700	6.600				1.300	425
SANT FELIU DE LLOBREGAT	08211	43.500	30.000		9.100		5.500					
SANT FELIU SASSERRA	08212	16.000		7.900	4.300						1.625	300
SANT FOST DE CAMPSENTELLES	08209	28.800		14.500	8.500		6.600	12.600			1.300	
SANT FRUITÓS DE BAGES	08213	16.000		7.900	6.300			7.400			1.300	300
SANT HIPÒLIT DE VOLTREGÀ	08215	18.000			12.000							
SANT ISCLE DE VALLALTA	08193	32.500		12.500	10.300		6.600				2.160	525
SANT JAUME DE FRONTANYÀ	08216	12.000			4.300						2.100	300
SANT JOAN DE VILATORRADA	08218	16.000		7.900	4.300		4.000				1.300	300
SANT JOAN DESPÍ	08217	50.400	30.000		9.100		5.500					
SANT JULIÀ DE CERDANYOLA	08903	16.000			4.300						2.100	300
SANT JULIÀ DE VILATORTA	08220	18.000			12.000						1.625	300
SANT JUST DESVERN	08221	50.400										

Valors en €/Ha

En les successions i les donacions, aquests mòduls s'han de multiplicar pel coeficient 0,8

HR: hortes; FR: fruiters regadiu; CR: conreu regadiu; CS: conreu secà; FS: fruiters secà; O: oliveres; V: vinya; AM: ametllers; RI: pollancre; B: bosc; E-MT: erm-matoll

MUNICIPI	CODI	REGADIU				SECÀ			ALTRES			
		HR	FR	CR	CS	FS	O	V	AM	RI	B	E-MT
SANT LLORENÇ D'HORTONS	08222	19.200			10.300	9.000	6.500	12.600			900	
SANT LLORENÇ SAVALL	08223	13.200		7.900	6.300		7.500				1.300	300
SANT MARTÍ D'ALBARS	08225	14.400		10.500	7.200						1.625	300
SANT MARTÍ DE CENTELLES	08224	18.000			7.200						1.625	300
SANT MARTÍ DE TOUS	08226	16.000			5.200			5.900	4.300		900	300
SANT MARTÍ SARROCA	08227	19.200	13.200	10.500	10.300		6.500	12.600			900	
SANT MARTÍ SESGUEIOLES	08228	12.000			5.200						900	300
SANT MATEU DE BAGES	08229	12.000			4.300		4.000				1.625	300
SANT PERE DE RIBES	08231	21.000			9.100		5.500	15.600			1.350	425
SANT PERE DE RIUDEBITLLES	08232	19.200	13.200		10.300	9.000	6.500	12.600				
SANT PERE DE TORELLÓ	08233	18.000		14.500	12.000						1.625	300
SANT PERE DE VILAMAJOR	08234	21.000		10.500	8.500		6.600				1.300	425
SANT PERE SALLAVINERA	08189	12.000			5.200						900	300
SANT POL DE MAR	08235	37.500			12.100							
SANT QUINTÍ DE MEDIONA	08236	16.200	13.200	10.500	6.300	9.000	6.500	10.000			900	300
SANT QUIRZE DE BESORA	08237	18.000		10.500	7.200						1.625	300
SANT QUIRZE DEL VALLÈS	08238	24.000			12.000		7.500					
SANT QUIRZE SAFAJA	08239	28.800		7.900	6.300		6.600				1.300	425
SANT SADURNÍ D'ANOIA	08240	19.200					6.500	22.400				
SANT SADURNÍ D'OSORMORT	08241	14.400			7.200						1.625	300
SANT SALVADOR DE GUARDIOLA	08098	16.000			4.300			5.900			900	300
SANT VICENÇ DE CASTELLET	08262	18.000		7.900	4.300		4.000				1.300	300
SANT VICENÇ DE MONTALT	08264	43.000			12.100		6.600					
SANT VICENÇ DE TORELLÓ	08265	18.000		14.500	12.000							
SANT VICENÇ DELS HORTS	08263	37.500	30.000		9.100		5.500					
SANTA CECÍLIA DE VOLTREGÀ	08243	18.000		10.500	10.300							
SANTA COLOMA DE CERVELLÓ	08244	37.500	30.000		9.100		5.500				1.740	
SANTA COLOMA DE GRAMENET	08245											

Valors en €/Ha

En les successions i les donacions, aquests mòduls s'han de multiplicar pel coeficient 0,8

HR: hortes; FR: fruiters regadiu; CR: conreu regadiu; CS: conreu secà; FS: fruiters secà; O: oliveres; V: vinya; AM: ametllers; RI: pollancre; B: bosc; E-MT: erm-matoll

MUNICIPI	CODI	REGADIU					SECÀ			ALTRES		
		HR	FR	CR	CS	FS	O	V	AM	RI	B	E-MT
SANTA EUGÈNIA DE BERGA	08246	18.000		14.500	12.000						1.625	300
SANTA EULÀLIA DE RIUPRIMER	08247	18.000		10.500	7.200						1.625	300
SANTA EULÀLIA DE RONÇANA	08248	21.000		10.500	8.500	7.700	6.600				1.300	
SANTA FE DEL PENEDÈS	08249	16.200			10.300		6.500	12.600				
SANTA MARGARIDA DE MONTBUI	08250	18.000		8.200	5.200		5.500	5.900	4.300		900	300
SANTA MARGARIDA I ELS MONJOS	08251	19.200			10.300		6.500	12.600				
SANTA MARIA DE BESORA	08253	18.000		10.500	7.200						1.625	300
SANTA MARIA DE CORCÓ	08254	18.000			7.200						1.625	300
SANTA MARIA DE MARTORELLES	08256	28.800			8.500	9.000	6.600	12.600			2.175	
SANTA MARIA DE MERLÈS	08255	16.000			4.300						2.100	300
SANTA MARIA DE MIRALLES	08257	16.000			5.200	7.700		7.750	5.200		900	300
SANTA MARIA DE PALAUTORDERA	08259	21.000		10.500	8.500		6.600				1.300	425
SANTA MARIA D'OLÓ	08258	16.000			4.300			5.900			1.625	300
SANTA PERPÈTUA DE MOGODA	08260	24.000		14.500	12.000		7.500				1.300	
SANTA SUSANNA	08261	37.500			10.300		6.600				1.740	
SANTPEDOR	08192	18.000		11.500	6.300			7.400			1.300	300
SENTMENAT	08267	18.000			8.000	7.200	7.500				1.300	
SEVA	08269	21.000		10.500	7.200						1.625	300
SITGES	08270	30.000			11.325		5.500	15.600			2.100	
SOBREMUNT	08271	14.400			7.200						1.625	300
SORA	08272	18.000		10.500	7.200						1.625	300
SUBIRATS	08273	19.200		10.500	10.300	9.000	6.500	17.500			900	
SÚRIA	08274	18.000		7.900	4.300						1.300	300
TAGAMANENT	08276	21.000		7.900	6.300		6.600				1.300	425
TALAMANCA	08277	12.000			4.300						1.300	300
TARADELL	08278	21.000		14.500	12.000						1.625	300
TAVÈRNOLES	08275				12.000						1.625	300
TAVERTET	08280	14.400			7.200						1.625	300

Valors en €/Ha

En les successions i les donacions, aquests mòduls s'han de multiplicar pel coeficient 0,8

HR: hortes; FR: fruiters regadiu; CR: conreu regadiu; CS: conreu secà; FS: fruiters secà; O: oliveres; V: vinya; AM: ametllers; RI: pollancre; B: bosc; E-MT: erm-matoll

MUNICIPI	CODI	REGADIU					SECÀ			ALTRES		
		HR	FR	CR	CS	FS	O	V	AM	RI	B	E-MT
TEIÀ	08281	43.000			12.100		6.600	20.570				
TERRASSA	08279	24.000			8.000		7.500				1.300	425
TIANA	08282	43.000			12.100		6.600	20.570				
TONA	08283	21.000			12.000						1.625	300
TORDERA	08284	32.500	18.000	18.000	10.300		6.600			10.800	1.740	525
TORELLÓ	08285	21.000			12.000						1.625	300
TORRE DE CLARAMUNT, LA	08286	16.000			5.200			5.900	4.300		900	300
TORRELAVIT	08287	19.200	13.200	10.500	10.300	9.000	6.500	12.600			900	
TORRELLES DE FOIX	08288	13.200	13.200		6.300	9.000	6.500	12.600			900	
TORRELLES DE LLOBREGAT	08289	24.000	18.000		6.300	9.000	5.500		5.500		1.740	425
ULLASTRELL	08290	16.000			8.000		7.500				1.300	425
VACARISSES	08291	16.000			6.300	7.200	7.500				1.300	425
VALLBONA D'ANOIA	08292	16.000			5.200		5.500	5.900	4.300		900	300
VALLCEBRE	08293	12.000			4.300						2.100	300
VALLGORGUINA	08294	21.000		10.500	8.500		6.600				1.300	425
VALLIRANA	08295	32.500			6.300	9.000	5.500	10.750	5.500		1.300	425
VALLROMANES	08296	28.800		10.500	8.500		6.600	12.600		8.600	2.175	
VECIANA	08297	12.000			4.300				3.500		900	300
VIC	08298	28.800		18.000	15.125							
VIDRÀ	17212	14.400		7.900	6.300						1.320	425
VILADA	08299	16.000			4.300						2.100	300
VILADECANS	08301	43.500	30.000		9.100		5.500		5.500		2.700	
VILADECALLS	08300	18.000			8.000	7.200	7.500				1.300	300
VILADRAU	17220	21.000		9.200	6.300					6.000	1.750	300
VILAFRANCA DEL PENEDÈS	08305	25.200					6.500	22.400				
VILALBA SASSERRA	08306	21.000		10.500	8.500		6.600				1.300	425
VILANOVA DE SAU	08303	14.400		10.500	7.200						1.625	300
VILANOVA DEL CAMÍ	08302	18.000			5.200			5.900	4.300		900	300

Valors en €/Ha

En les successions i les donacions, aquests mòduls s'han de multiplicar pel coeficient 0,8

HR: hortes; FR: fruiters regadiu; CR: conreu regadiu; CS: conreu secà; FS: fruiters secà; O: oliveres; V: vinya; AM: ametllers; RI: pollancre; B: bosc; E-MT: erm-matoll

MUNICIPI	CODI	REGADIU			SECÀ			ALTRES				
		HR	FR	CR	CS	FS	O	V	AM	RI	B	E-MT
VILANOVA DEL VALLÈS	08902	21.000		14.500	8.500		6.600	12.600			2.175	
VILANOVA I LA GELTRÚ	08307	24.000			11.325		5.500	15.600			2.100	
VILASSAR DE DALT	08214	43.000			12.100		6.600	20.570				
VILASSAR DE MAR	08219	48.300			15.125							
VILOBÍ DEL PENEDÈS	08304	16.200			10.300		6.500	12.600				
VIVER I SERRATEIX	08308	16.000		6.900	4.300						2.100	300

Valors en €/ Ha

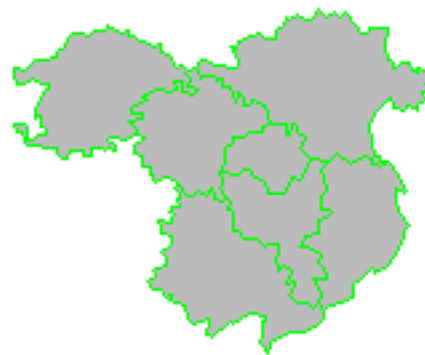
En les successions i les donacions, aquests mòduls s'han de multiplicar pel coeficient 0,8

HR: hortes; FR: fruiters regadiu; CR: conreu regadiu; CS: conreu secà; FS: fruiters secà; O: oliveres; V: vinya; AM: ametllers; RI: pollancre; B: bosc; E-MT: erm-matoll

GIRONA

ALFABÈTIC

2006



OBSERVACIONS

Valors en €/Ha

En les successions i en les donacions, aquests mòduls s'han de multiplicar pel coeficient 0,8

HR: hortes; FR: fruiters regadiu; CR: conreu regadiu; CS: conreu secà; V: vinya; O: oliveres; RI: pollanques; B: bosc; E-MT: erm-matoll; PR: prat de regadiu;
PS: prat de secà

MUNICIPI	CODI	REGADIU			SECÀ			ALTRES				
		HR	FR	CR	CS	V	O	RI	B	E-MT	PR	PS
AGULLANA	17001	12.600		6.500	3.600	5.200			1.440	300		
AIGUAVIVA	17002	21.000	13.000	9.600	8.700			10.800	1.440			
ALBANYÀ	17003	12.600		6.500	3.600				800	300		
ALBONS	17004	22.000	12.000	10.500	7.900				1.440	420		
ALP	17006	18.000		9.870	7.900				2.580	450	9.000	5.250
AMER	17007	21.000		9.600	7.000			6.400	800	300		
ANGLÈS	17008	21.000		9.600	7.000			6.400	800	300		
ARBÚCIES	17009	18.000		6.500	6.500			5.000	1.440	300		
ARGELAGUER	17010	15.750	13.000	8.500	7.900			5.000	800	350		
ARMENTERA, L'	17011	22.000	16.500	11.750	9.360			8.200	1.440	400		
AVINYONET DE PUIGVENTÓS	17012	16.000		9.600	7.900		3.800	5.500	800	300		
BANYOLES	17015	24.000		11.500	8.700			7.200	1.440	530		
BÀSCARA	17016	16.000		9.600	6.550		3.800	5.500	1.440	300		
BEGUR	17013	18.000		10.500	7.900				2.580			
BELLCAIRE D'EMPORDÀ	17018	22.000	12.000	10.500	7.900			7.200	1.440	420		
BESALÚ	17019	18.900		8.500	7.900			5.000	800	350		
BESCANÓ	17020	21.000		9.600	8.700			10.800	1.440	420		
BEUDA	17021	12.600		6.500	4.500				800	350		5.250
BISBAL D'EMPORDÀ, LA	17022	22.000		10.500	7.900				1.750	420		
BIURE	17234	12.600			3.600				1.440	300		
BLANES	17023	30.000	15.750	12.600	7.000			8.200	2.580			
BOADELLA I LES ESCAULES	17029	12.600		6.500	3.600				800	300		
BOLVIR	17024	13.000		7.500	6.500				2.580	450	6.600	5.250
BORDILS	17025	18.000		8.500	8.700			10.800	1.440	420		
BORRASSÀ	17026	18.000		9.600	7.900			5.500	1.440	300		
BREDA	17027	21.000		9.600	7.000			6.400	1.750	530		
BRUNYOLA	17028	12.600		6.500	4.500				1.440	300		
CABANELLES	17031	12.600		6.500	3.600			5.500	800	300		5.250

Valors en €/ Ha

En les successions i en les donacions, aquests mòduls s'han de multiplicar pel coeficient 0,8

HR: hortes; FR: fruiters regadiu; CR: conreu regadiu; CS: conreu secà; V: vinya; O: oliveres; RI: pollancre; B: bosc; E-MT: erm-matoll; PR: prat de regadiu; PS: prat de secà

MUNICIPI	CODI	REGADIU			SECÀ			ALTRES				
		HR	FR	CR	CS	V	O	RI	B	E-MT	PR	PS
CABANES	17030	22.000	16.500	11.750	9.360		3.800	5.500	1.440			
CADAQUÉS	17032	18.000		9.600	6.550	5.200	3.800		2.580			
CALDES DE MALAVELLA	17033	18.000		9.600	7.000			6.400	1.440	300		
CALONGE	17034	18.000		10.500	7.900	5.200			2.200	420		
CAMÓS	17035	18.000		7.500	5.500				800	350		
CAMPDEVÀNOL	17036	21.000		7.500	6.850				2.200	400		5.250
CAMPELLES	17037	12.600		6.500	5.500				2.580	400		5.250
CAMPLLONG	17038	15.000		7.500	7.900			7.200	1.440	420		
CAMPRODON	17039	21.000		7.500	6.850				2.200	400		5.250
CANET D'ADRI	17040	15.000		6.500	5.500				800	420		
CANTALLOPS	17041	12.600		6.500	3.600	5.200	3.800		1.440	300		
CAPMANY	17042	12.600		6.500	3.600	5.200	3.800		800	300		
CASSÀ DE LA SELVA	17044	15.000		7.500	6.500			7.200	1.440	420		
CASTELLFOLLIT DE LA ROCA	17046	12.600		6.500	4.500			5.000	800	350		
CASTELLÓ D'EMPÚRIES	17047	22.000	16.500	11.750	9.360			8.200	1.440	300		5.250
CASTELL-PLATJA D'ARO	17048	27.000		13.800	8.700				2.580			
CELLERA DE TER, LA	17189	18.000		9.600	7.000			6.400	800	300		
CELRÀ	17049	18.000		8.500	6.500			10.800	800	420		
CERVIÀ DE TER	17050	18.000		8.500	6.500			10.800	1.440	420		
CISTELLA	17051	16.000		6.500	4.500		3.800	5.500	1.440	300		
COLERA	17054	18.000		9.600	4.500	5.200	3.800		1.440	300		
COLOMERS	17055	18.000	12.000	10.500	7.900			9.000	1.440	420		
CORÇÀ	17057	18.000		9.600	7.900				1.440	420		
CORNELLÀ DEL TERRI	17056	21.000		10.500	7.000			7.200	1.440	350		
CRESPIÀ	17058	15.000		7.500	5.500			5.000	1.440	350		
CRUÏLLES, MONELLS I S.SAD.HEU	17901	18.000		6.500	4.500			5.500	1.440	420		
DARNIUS	17060	12.600		6.500	3.600				800	300		
DAS	17061	13.000		7.500	6.500				1.750	450	6.600	5.250

Valors en €/ Ha

En les successions i en les donacions, aquests mòduls s'han de multiplicar pel coeficient 0,8

HR: hortes; FR: fruiters regadiu; CR: conreu regadiu; CS: conreu secà; V: vinya; O: oliveres; RI: pollancre; B: bosc; E-MT: erm-matoll; PR: prat de regadiu; PS: prat de secà

MUNICIPI	CODI	REGADIU			SECÀ			ALTRES					
		HR	FR	CR	CS	V	O	RI	B	E-MT	PR	PS	
ESCALA, L'	17062	22.000	14.200	12.000	9.360					2.580			
ESPOLLA	17064	12.600		6.500	4.500	5.200	3.800			800	300		
ESPONELLÀ	17065	18.000		7.500	5.500			5.000		1.440	350		
FAR D'EMPORDÀ, EL	17005	18.000	13.000	12.000	9.360		3.800	5.500		1.440	300		
FIGUERES	17066	24.000	13.000	12.000	9.360		3.800	5.500		2.580			
FLAÇÀ	17067	18.000		9.600	7.900			10.800		1.440	420		
FOGARS DE LA SELVA	08082	21.000		8.500	8.700			10.800		1.750	300		
FOIXÀ	17068	18.000		9.600	7.900			5.500		1.440	420		
FONTANALS DE CERDANYA	17069	13.000		9.870	6.500					1.440	450	9.000	5.250
FONTANILLES	17070	18.000	12.000	10.500	7.900		3.800			1.440	420		
FONTCOBERTA	17071	18.000		7.500	4.500					1.440	350		
FORALLAC	17902	18.000		10.500	7.900		3.800			1.440	420		
FORNELLS DE LA SELVA	17073	21.000	13.000	9.600	8.700			10.800		2.580			
FORTIÀ	17074	18.000	13.000	12.000	9.360			5.500		1.440	300		
GARRIGÀS	17075	18.000		9.600	6.550		3.800	5.500		1.440	300		
GARRIGOLES	17076	12.600		7.700	4.500					1.440	420		
GARRIGUELLA	17077	16.000		6.500	4.500	5.200	3.800			800	300		
GER	17078	13.000		7.500	6.500					1.440	450	6.600	5.250
GIRONA	17079	24.000		12.600	8.700			10.800		1.440			
GOMBRÈN	17080	12.600		6.500	3.600					1.440	400		5.250
GUALTA	17081	18.000	12.000	10.500	7.900		3.800	7.200		1.440	420		
GUILS DE CERDANYA	17082	13.000		7.500	6.500					1.750	450	6.600	5.250
HOSTALRIC	17083	21.000		9.600	6.500			8.200		1.440	300		
ISÒVOL	17084	13.000		7.500	6.500					1.750	450	6.600	5.250
JAFRE	17085	22.000	12.000	10.500	7.900			9.000		1.440	420		
JONQUERA, LA	17086	18.000		6.500	3.600					800	300		
JUIÀ	17087	15.000		7.500	6.500			6.400		1.440	420		
LLADÓ	17088	16.000		9.600	5.500		3.800			800	300		

Valors en €/Ha

En les successions i en les donacions, aquests mòduls s'han de multiplicar pel coeficient 0,8

HR: hortes; FR: fruiters regadiu; CR: conreu regadiu; CS: conreu secà; V: vinya; O: oliveres; RI: pollancre; B: bosc; E-MT: erm-matoll; PR: prat de regadiu; PS: prat de secà

MUNICIPI	CODI	REGADIU			SECÀ			ALTRES				
		HR	FR	CR	CS	V	O	RI	B	E-MT	PR	PS
LLAGOSTERA	17089	18.000		7.500	6.500			7.200	1.440	420		
LLAMBILLES	17090	21.000		9.600	8.700			10.800	1.440	420		
LLANARS	17091	12.600		7.500	6.850				1.440	400		5.250
LLANÇÀ	17092	18.000		9.600	5.500	5.200			1.440	300		
LLERS	17093	18.000		9.600	4.500	5.200	3.800		1.440	300		
LLÍVIA	17094	15.000		9.870	7.900				1.440	450	9.000	5.250
LLORET DE MAR	17095	24.000		11.500	7.000				2.580			
LLOSSES, LES	17096	12.600		7.500	5.500				2.580	400		5.250
MAÇANET DE CABRENYS	17102	18.000		6.500	3.600	5.200	3.800		1.440	300		
MAÇANET DE LA SELVA	17103	18.000		9.600	7.000			6.400	1.440	300		
MADREMANYA	17097	18.000		6.500	4.500				800	420		
MAIÀ DE MONTCAL	17098	15.750		7.500	4.500			5.000	1.440	350		
MASARAC	17100	12.600		9.600	4.500	5.200	3.800		800	300		
MASSANES	17101	18.000		7.500	6.500			6.400	1.440	300		
MERANGES	17099	13.000		7.500	6.500				1.750	450	6.600	5.250
MIERES	17105	15.750		7.500	5.750				1.440	350		
MOLLET DE PERALADA	17106	18.000		9.600	5.500	5.200	3.800		800	300		
MOLLÓ	17107	12.600		6.500	4.500				1.440	400		5.250
MONTAGUT	17109	18.900		7.500	6.500			5.000	1.440	350		5.250
MONT-RAS	17110	18.000		7.700	7.900				1.440	420		
NAVATA	17111	22.000		10.500	7.900			5.500	1.440	300		
OGASSA	17112	12.600		6.500	4.500				1.440	400		5.250
OLOT	17114	27.000		11.500	9.360			6.400	1.440	530		
ORDIS	17115	18.000		10.500	6.550				1.440	300		
OSOR	17116	12.600		6.500	5.500				800	300		
PALAFRUGELL	17117	27.000		10.500	7.900				2.580			
PALAMÓS	17118	27.000		13.800	9.360				2.580			
PALAU DE SANTA EULÀLIA	17119	12.600		6.500	4.500		3.800	5.500	1.440	300		

Valors en €/Ha

En les successions i en les donacions, aquests mòduls s'han de multiplicar pel coeficient 0,8

HR: hortes; FR: fruiters regadiu; CR: conreu regadiu; CS: conreu secà; V: vinya; O: oliveres; RI: pollancre; B: bosc; E-MT: erm-matoll; PR: prat de regadiu; PS: prat de secà

MUNICIPI	CODI	REGADIU			SECÀ			ALTRES				
		HR	FR	CR	CS	V	O	RI	B	E-MT	PR	PS
PALAU-SATOR	17121	18.000	12.000	10.500	7.900			9.000	1.440	420		
PALAU-SAVERDERA	17120	18.000		6.500	5.500	5.200	3.800		800	300		5.250
PALOL DE REVARDIT	17123	18.000		8.500	7.000			6.400	1.440	350		
PALS	17124	27.000		10.500	7.900			7.200	2.200			
PARDINES	17125	12.600		6.500	4.500				2.200	400		5.250
PARLAVÀ	17126	22.000	12.000	10.500	7.900			9.000	1.440	420		
PAU	17128	18.000		6.500	4.500	5.200	3.800		800	300		5.250
PEDRET I MARZÀ	17129	18.000		10.500	6.550				1.440	300		
PERA, LA	17130	18.000		9.600	7.900				1.440	420		
PERALADA	17132	18.000		10.500	6.550	5.200		5.500	1.440	300		
PLANES D'HOSTOLES, LES	17133	18.900		7.500	5.750			5.000	800	350		
PLANOLES	17134	12.600		7.500	4.500				1.440	400		5.250
PONT DE MOLINS	17135	18.000		9.600	4.500	5.200		5.500	800	300		
PONTÓS	17136	18.000		10.500	6.550			5.500	1.440	300		
PORQUERES	17137	21.000		7.500	6.500			6.400	1.440	350		
PORT DE LA SELVA, EL	17140	22.000		9.600	6.550		3.800		1.750	400		
PORTBOU	17138	18.000		9.600	4.500	5.200	3.800		800	400		
PRESES, LES	17139	22.000		11.500	9.360			5.000	800	350		
PUIGCERDÀ	17141	21.000		9.870	7.900				2.580	450	9.000	5.250
QUART	17142	21.000		9.600	8.700			10.800	1.440	420		
QUERALBS	17043	12.600		6.500	3.600				1.440	400		5.250
RABÓS	17143	18.000		6.500	4.500	5.200	3.800		800	300		
REGENCÓS	17144	18.000		9.600	7.900				1.440	420		
RIBES DE FRESE	17145	21.000		6.500	3.600				2.200	400		5.250
RIELLS I VIABREA	17146	18.000		7.500	6.500			5.000	1.440	300		
RIPOLL	17147	21.000		7.500	6.850				2.200	400		5.250
RIUDARENES	17148	21.000		9.600	7.000			8.200	1.440	300		
RIUDAURA	17149	15.750		7.500	6.500				800	350		

Valors en €/Ha

En les successions i en les donacions, aquests mòduls s'han de multiplicar pel coeficient 0,8

HR: hortes; FR: fruiters regadiu; CR: conreu regadiu; CS: conreu secà; V: vinya; O: oliveres; RI: pollancre; B: bosc; E-MT: erm-matoll; PR: prat de regadiu; PS: prat de secà

MUNICIPI	CODI	REGADIU			SECÀ			ALTRES				
		HR	FR	CR	CS	V	O	RI	B	E-MT	PR	PS
RIUDELLOTS DE LA SELVA	17150	21.000		9.600	8.700			6.400	1.440	300		
RIUMORS	17151	18.000	13.000	10.500	7.900				1.440	300		
ROSES	17152	22.000		11.750	7.900	5.200	3.800		2.580			
RUPIÀ	17153	18.000		9.600	7.900		3.800		1.440	420		
SALES DE LLIERCA	17154	12.600		6.500	4.500				800	350		
SALT	17155	24.000	13.000	9.600	8.700			10.800	1.750			
SANT ANDREU SALOU	17157	18.000		6.500	4.500			6.400	800	420		
SANT ANIOL DE FINESTRES	17183	18.900		6.500	5.750			5.000	800	350		
SANT CLIMENT SESCEBES	17158	18.000		6.500	4.500	5.200	3.800		800	300		
SANT FELIU DE BUIXALLEU	17159	18.000		7.500	5.500			8.200	1.440	300		
SANT FELIU DE GUÍXOLS	17160	27.000		13.800	8.700				2.580			
SANT FELIU DE PALLEROLS	17161	18.900		7.500	7.900			5.000	800	350		
SANT FERRIOL	17162	12.600		8.500	6.500			6.400	800	350		
SANT GREGORI	17163	24.000	13.000	9.600	7.900			10.800	1.440	420		
SANT HILARI SACALM	17164	18.000		6.500	5.500				1.750	300		
SANT JAUME DE LLIERCA	17165	18.900		7.500	7.900			5.000	800	350		
SANT JOAN DE LES ABADESSES	17167	21.000		9.775	6.850				2.200	400		5.250
SANT JOAN DE MOLLET	17168	21.000		9.600	8.700			10.800	1.440	420		
SANT JOAN LES FONTS	17185	22.000		7.500	7.900			5.000	800	350		
SANT JORDI DESVALLS	17166	21.000	13.000	8.500	7.900			10.800	1.440	420		
SANT JULIÀ DE RAMIS	17169	21.000		8.500	6.500			10.800	1.440	420		
SANT JULIÀ DEL LLOR I BONMATÍ	17903	18.000		6.500	5.500			6.400	1.440	300		
SANT LLORENÇ DE LA MUGA	17171	12.600		6.500	3.600				800	300		5.250
SANT MARTÍ DE LLÉMENA	17172	18.000		7.500	5.500			6.400	800	420		
SANT MARTÍ VELL	17173	18.000		7.500	5.500				800	420		
SANT MIQUEL DE CAMPMAJOR	17174	18.000		7.500	5.500				1.440	350		
SANT MIQUEL DE FLUVIÀ	17175	18.000		6.500	4.500			5.500	1.440	300		
SANT MORI	17176	18.000		6.500	4.500			5.500	1.440	300		

Valors en €/Ha

En les successions i en les donacions, aquests mòduls s'han de multiplicar pel coeficient 0,8

HR: hortes; FR: fruiters regadiu; CR: conreu regadiu; CS: conreu secà; V: vinya; O: oliveres; RI: pollancre; B: bosc; E-MT: erm-matoll; PR: prat de regadiu; PS: prat de secà

MUNICIPI	CODI	REGADIU			SECÀ			ALTRES				
		HR	FR	CR	CS	V	O	RI	B	E-MT	PR	PS
SANT PAU DE SEGÚRIES	17177	21.000		9.775	6.850				2.200	400		5.250
SANT PERE PESCADOR	17178	22.000	16.500	11.750	9.360			8.200	1.440	450		5.250
SANTA COLOMA DE FARNERS	17180	21.000	12.000	9.600	7.000			6.400	1.440	300		
SANTA CRISTINA D'ARO	17181	22.000	12.000	10.500	8.700			7.200	1.750			
SANTA LLOGAIA D'ÀLGUEMA	17182	22.000	13.000	11.750	7.900			5.500	1.440	300		
SANTA PAU	17184	15.750		7.500	6.500				1.440	350		
SARRIÀ DE TER	17186	24.000		12.600	8.700			7.200	1.750			
SAUS	17187	18.000		10.500	6.550				1.440	300		
SELVA DE MAR, LA	17188	18.000		6.500	4.500	5.200	3.800		1.440	400		
SERINYÀ	17190	18.000	13.000	7.500	5.500			5.000	1.440	350		
SERRA DE DARÓ	17191	18.000	12.000	10.500	7.900		3.800	9.000	1.440	420		
SETCASES	17192	12.600		6.500	3.600				2.200	400		5.250
SILS	17193	21.000		11.500	7.000			8.200	1.440	300		
SIURANA	17052	18.000	13.000	11.750	7.900				1.440	300		
SUSQUEDA	17194	12.600		6.500	4.500				800	300		
TALLADA D'EMPORDÀ, LA	17195	18.000	12.000	10.500	7.900			7.200	1.440	420		
TERRADES	17196	12.600		6.500	3.600		3.800		800	300		
TORRENT	17197	18.000		9.600	7.900				1.440	420		
TORROELLA DE FLUVIÀ	17198	22.000	12.000	10.500	7.900			8.200	1.440	300		
TORROELLA DE MONTGRÍ	17199	27.000	14.850	10.500	7.900		3.800	7.200	1.440	420		
TORTELLÀ	17200	18.900		7.500	6.500				1.440	350		
TOSES	17201	12.600			3.600				2.200	400		5.250
TOSSA DE MAR	17202	24.000		11.500	8.700	5.200			1.750			
ULLÀ	17204	27.000	12.000	10.500	7.900		3.800	7.200	1.440	420		
ULLASTRET	17205	18.000		9.600	7.900			5.500	1.440	420		
ULTRAMORT	17203	18.000	12.000	10.500	7.900			9.000	1.440	420		
URÚS	17206	13.000		7.500	6.500				1.750	450	6.600	5.250
VAJOL, LA	17014	12.600		6.500	3.600				800	300		

Valors en €/Ha

En les successions i en les donacions, aquests mòduls s'han de multiplicar pel coeficient 0,8

HR: hortes; FR: fruiters regadiu; CR: conreu regadiu; CS: conreu secà; V: vinya; O: oliveres; RI: pollancre; B: bosc; E-MT: erm-matoll; PR: prat de regadiu; PS: prat de secà

MUNICIPI	CODI	REGADIU			SECÀ			ALTRES				
		HR	FR	CR	CS	V	O	RI	B	E-MT	PR	PS
VALL DE BIANYA, LA	17208	18.900		11.500	9.360			5.000	800	350		5.250
VALL D'EN BAS, LA	17207	18.900		11.500	9.360			6.400	800	350		
VALLFOGONA DE RIPOLLÈS	17170	12.600		6.500	4.500				2.200	400		5.250
VALL-LLOBREGA	17209	22.000		9.600	7.900		3.800		1.440	420		
VENTALLÓ	17210	22.000	13.000	11.750	9.360		3.800	8.200	1.440	300		
VERGES	17211	18.000	12.000	10.500	7.900		3.800	7.200	1.440	420		
VIDRERES	17213	21.000		9.600	8.700			6.400	1.440	300		
VILABERTRAN	17214	22.000	13.000	11.750	7.900				1.440	300		
VILABLAREIX	17215	24.000	14.200	12.600	8.700			7.200	1.750			
VILADAMAT	17217	22.000	13.000	11.750	7.900		3.800	8.200	1.440	300		
VILADASENS	17216	15.000		6.500	4.500				1.440	420		
VILADEMULS	17218	15.000		6.500	3.600			5.000	1.440	350		
VILAFANT	17221	22.000		11.750	7.900		3.800	5.500	1.440	300		
VILAJUÏGA	17223	18.000		6.500	5.500	5.200	3.800		800	300		
VILALLONGA DE TER	17224	12.600		7.500	6.850				2.200	400		5.250
VILAMACOLUM	17225	22.000	14.200	11.750	7.900			8.200	1.440	300		
VILAMALLA	17226	22.000		11.750	7.900		3.800		1.440			
VILAMANISCLE	17227	12.600		6.500	3.600				800	300		
VILANANT	17228	18.000		9.600	6.550				1.440	300		
VILA-SACRA	17230	22.000	13.000	11.750	7.900				1.440	300		
VILAÛR	17222	18.000		6.500	4.500			5.500	1.440	300		
VILOBÍ D'ONYAR	17233	18.000	12.000	9.600	7.000			6.400	1.440	300		
VILOPRIU	17232	15.700		7.700	4.500				1.440	420		

Valors en €/Ha

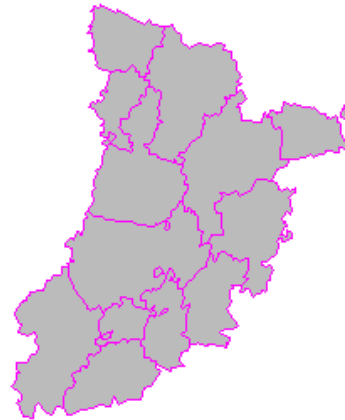
En les successions i en les donacions, aquests mòduls s'han de multiplicar pel coeficient 0,8

HR: hortes; FR: fruiters regadiu; CR: conreu regadiu; CS: conreu secà; V: vinya; O: oliveres; RI: pollancre; B: bosc; E-MT: erm-matoll; PR: prat de regadiu; PS: prat de secà

LLEIDA

ALFABÈTIC

2006



OBSERVACIONS

Valors en €/Ha

En les successions i les donacions, aquests mòduls s'han de multiplicar pel coeficient 0,8

HR: hortes; FR: fruiters regadiu; CR: conreu regadiu; CS: conreu secà; FS: fruiters secà; V: vinya; O: oliveres; AM: ametllers; RI: pollancre; B: bosc; E-MT: erm-matoll; PR: prats

REGADIU	MUNICIPI	CODI	SECÀ			ALTRES								
			HR	FR	CR	CS	FS	V	O	AM	RI	B	E-MT	PR
	ABELLA DE LA CONCA	25001	12.000		6.600	3.375						1.680	250	
	ÀGER	25002	12.000	11.000	7.600	2.700			2.700	2.400		800	300	
	AGRAMUNT	25003	15.750	12.000	7.600	2.700			2.700	3.000		800	300	
	AITONA	25038	15.750	18.000	9.750	1.840			2.700	3.000	6.750		300	
	ALAMÚS, ELS	25004	12.000	12.000	6.600	1.840			2.700	2.400			300	
	ALÀS I CERC	25005	12.000		8.200	4.000	5.600				6.700	1.600	370	7.560
	ALBAGÉS, L'	25006	12.000			1.840			3.000	2.400		800	250	
	ALBATÀRREC	25007	15.750	13.500	6.600	2.700			2.700	2.400	6.000		300	
	ALBESA	25008	15.750	11.000	7.600	2.700			2.700	2.400		800	300	
	ALBI, L'	25009	12.000			1.840		6.200	3.000	2.400		800	250	
	ALCANÓ	25010	12.000			1.840			2.700	2.400			300	
	ALCARRÀS	25011	15.750	13.500	6.600	2.700			2.700	2.400	6.000		300	
	ALCOLETGE	25012	15.750	13.500	6.600	2.700			2.700	2.400	6.000	800	300	
	ALFARRÀS	25013	15.750	13.500	6.600	2.700			2.700	3.000	5.250	800	300	
	ALFÉS	25014	12.000			1.840			2.700	2.400			300	
	ALGERRI	25015	12.000		7.600	2.700			2.700	2.400	5.250	800	300	
	ALGUAIRE	25016	15.750	13.500	6.600	2.700			2.700	3.000	6.000	800	300	
	ALINS	25017	12.000		7.200	4.000						1.600	300	6.825
	ALMACELLES	25019	15.750	12.000	6.600	1.840			2.700	2.400			300	
	ALMATRET	25020	12.000			1.840			2.700	2.400			300	
	ALMENAR	25021	15.750	13.500	6.600	1.840			2.700	3.000		800	300	
	ALÒS DE BALAGUER	25022	12.000	11.000	7.600	2.700		7.000	2.700	2.400	6.750	800	300	
	ALPICAT	25023	15.750	13.500	6.600	3.375		8.000	2.700	2.400	6.000	800	300	
	ALT ÀNEU	25024	12.000		7.200	4.000	5.250					2.000	300	6.825
	ANGLESOLA	25027	15.750	12.000	7.600	2.700			2.700	2.400		800	300	
	ARBECA	25029	12.000	12.000	7.260	2.200		6.200	3.000	3.000		800	250	
	ARRES	25031	12.000		8.400	5.000						2.100	425	8.800
	ARSÈGUEL	25032	12.000	13.500	8.200	4.000	5.600				6.700	1.600	370	7.560

Valors en €/Ha

En les successions i les donacions, aquests mòduls s'han de multiplicar pel coeficient 0,8

HR: hortes; FR: fruiters regadiu; CR: conreu regadiu; CS: conreu secà; FS: fruiters secà; V: vinya; O: oliveres; AM: ametllers; RI: pollancre; B: bosc; E-MT: erm-matoll; PR: prats

MUNICIPI	CODI	REGADIU				SECÀ			ALTRES					
		HR	FR	CR	CS	FS	V	O	AM	RI	B	E-MT	PR	
ARTESA DE LLEIDA	25033	15.750	13.500	6.600	1.840				2.700	2.400	5.250		300	
ARTESA DE SEGRE	25034	15.750	13.500	7.600	2.700		7.000	2.700	2.400	6.750	800		300	
ASPA	25036	12.000			1.840			2.700	2.400				300	
AVELLANES I SANTA LINYA, LES	25037	12.000			2.700			2.700	2.400		800		300	
BAIX PALLARS	25039	12.000	12.000	7.200	4.000	5.250					1.200		300	
BALAGUER	25040	21.600	13.500	8.800	2.700			2.700	3.000	6.750	800		300	
BARBENS	25041	12.000	12.000	7.200	2.700			2.700	2.400		800		300	
BARONIA DE RIALB, LA	25042	12.000	13.500	7.600	2.700			2.700	2.400	6.750	800		300	
BASELLA	25044	12.000		7.200	3.375					6.700	1.200		370	
BAUSEN	25045	16.500		8.400	5.000						2.100		425	8.800
BELIANES	25046	12.000	12.000	7.600	2.700		6.200	2.700	2.400		800		300	
BELLAGUARDA	25170	12.000			1.840		6.200	3.000	2.400				250	
BELLCAIRE D'URGELL	25047	15.750	13.500	7.600	2.700		6.200	2.700	2.400		800		300	
BELL-LLOC D'URGELL	25048	15.750	12.000	7.200	2.700		7.000	2.700	3.000				300	
BELLMUNT D'URGELL	25049	12.000	13.500	7.600	2.700		7.000	2.700	2.400		800		300	
BELLPUIG	25050	15.750	12.000	7.600	2.700		6.200	2.700	3.000		800		300	
BELLVER DE CERDANYA	25051	18.900		12.000	6.000						1.600		450	12.000
BELLVÍS	25052	15.750	12.000	7.200	2.700			2.700	3.000		800		300	
BENAVENT DE SEGRIÀ	25053	12.000	13.500	6.600	2.700			2.700	3.000				300	
BIOSCA	25055	12.000		7.600	3.375			2.700			800		300	
BÒRDES, ES	25057	16.500		9.750	5.000						2.100		425	12.000
BORGES BLANQUES, LES	25058	18.900	13.500	7.260	1.840			3.960	3.000		800		250	
BOSSÒST	25059	16.500		8.400	5.000						2.100		425	8.800
BOVERA	25056	12.000			1.840			3.000	2.400		800		250	
CABANABONA	25060	12.000		7.600	2.700			2.700	2.400		800		300	
CABÓ	25061	12.000		7.200	4.000					6.700	1.200		370	
CAMARASA	25062	12.000	13.500	7.600	2.700			2.700	3.000	6.750	800		300	
CANEJAN	25063	16.500		8.400	5.000						2.100		425	8.800

Valors en €/Ha

En les successions i les donacions, aquests mòduls s'han de multiplicar pel coeficient 0,8

HR: hortes; FR: fruiters regadiu; CR: conreu regadiu; CS: conreu secà; FS: fruiters secà; V: vinya; O: oliveres; AM: ametllers; RI: pollancre; B: bosc; E-MT: erm-matoll; PR: prats

MUNICIPI	CODI	REGADIU				SECÀ				ALTRES			
		HR	FR	CR	CS	FS	V	O	AM	RI	B	E-MT	PR
CASTELL DE MUR	25904	12.000		6.600	2.200						1.200	250	
CASTELLAR DE LA RIBERA	25064	12.000		8.800	4.000						1.200	250	
CASTELLDANS	25067	12.000			1.840			3.000	2.400		800	250	
CASTELLNOU DE SEANA	25068	12.000	12.000	7.200	2.700		7.000	2.700	3.000	6.750		300	
CASTELLÓ DE FARFANYA	25069	12.000		7.600	2.700			2.700	2.400		800	300	
CASTELLSERÀ	25070	15.750	12.000	7.600	2.700		6.200	2.700	2.400		800	300	
CAVA	25071	12.000		7.200	4.000					6.700	1.600	370	
CERVERA	25072	18.900		7.600	3.375			2.700	3.000		800	300	
CERVIÀ DE LES GARRIGUES	25073	12.000			1.840		6.200	3.000	2.400		800	250	
CIUTADILLA	25074	12.000		7.600	2.700		7.000	2.700	2.400		800	300	
CLARIANA DE CARDENER	25075	12.000		8.800	4.000						1.600	250	
COGUL, EL	25076	12.000			1.840		6.200	3.000	2.400			250	
COLL DE NARGÓ	25077	12.000	13.500	7.200	4.000	5.600				6.700	1.200	370	
COMA I LA PEDRA, LA	25163	12.000		8.800	4.000						1.600	250	7.560
CONCA DE DALT	25161	12.000		6.600	2.200	5.250					1.200	250	
CORBINS	25078	15.750	13.500	6.600	2.700			2.700	3.000	6.000		300	
CUBELLS	25079	12.000	13.500	7.600	2.700			2.700	2.400	6.750	800	300	
ESPLUGA CALBA, L'	25081	12.000		7.260	1.840		6.200	3.000	2.400		800	250	
ESLOT	25082	12.000		7.200	4.000						1.600	300	6.825
ESTAMARIU	25088	12.000		7.200	4.000					6.700	1.600	370	
ESTARÀS	25085	12.000			2.200			2.700			800	300	
ESTERRI D'ÀNEU	25086	15.750		7.200	4.000	5.250					2.000	300	6.825
ESTERRI DE CARDÓS	25087	12.000		7.200	4.000	5.250					2.000	300	6.825
FARRERA	25089	12.000		7.200	4.000						1.200	300	
FÍGOLS I ALINYÀ	25908	12.000			4.000						1.600	370	
FLORESTA, LA	25092	12.000			1.840		6.200	3.000	2.400		800	250	
FONDARELLA	25093	12.000	12.000	7.200	2.700			2.700	3.000	6.750		300	
FORADADA	25094	12.000	11.000	7.600	2.700		7.000	2.700	2.400	5.250	800	300	

Valors en €/Ha

En les successions i les donacions, aquests mòduls s'han de multiplicar pel coeficient 0,8

HR: hortes; FR: fruiters regadiu; CR: conreu regadiu; CS: conreu secà; FS: fruiters secà; V: vinya; O: oliveres; AM: ametllers; RI: pollancre; B: bosc; E-MT: erm-matoll; PR: prats

MUNICIPI	CODI	REGADIU				SECÀ				ALTRES			
		HR	FR	CR	CS	FS	V	O	AM	RI	B	E-MT	PR
FULIOLA, LA	25096	15.750	12.000	7.600	2.700			2.700	3.000		800	300	
FULLEDA	25097	12.000			1.840		6.200	3.000	2.400		800	250	
GAVET DE LA CONCA	25098	12.000		6.600	3.375	5.250					1.200	250	
GIMENELLS I EL PLA DE LA FONT	25912	15.750	13.500	6.600	3.375			2.700	2.400	6.000	800	300	
GOLMÉS	25099	15.750	12.000	8.970	2.700			2.700	3.000	6.750		300	
GRANADELLA, LA	25101	12.000			1.840			3.000	2.400		800	250	
GRANJA D'ESCARP, LA	25102	15.750	18.000	9.750	1.840			2.700	3.000	7.450		300	
GRANYANELLA	25103	12.000			2.200		6.200	2.700			800	300	
GRANYENA DE LES GARRIGUES	25105	12.000			1.840			3.000	2.400			250	
GRANYENA DE SEGARRA	25104	12.000			2.200		6.200	2.700			800	300	
GUIMERÀ	25109	12.000		7.600	2.700		7.000	2.700	2.400		800	300	
GUINGUETA D'ÀNEU, LA	25903	12.000	12.000	7.200	4.000	5.250					1.200	300	
GUISSONA	25110	15.750		7.600	3.375			2.700	3.000		800	300	
GUIXERS	25111	12.000		8.800	4.000						1.600	250	7.560
ISONA I CONCA DELLÀ	25115	15.750		6.600	3.375	5.250					1.200	250	
IVARS DE NOGUERA	25112	15.750	11.000	7.600	2.700			2.700	2.400		800	300	
IVARS D'URGELL	25113	12.000	12.000	7.200	2.700		7.000	2.700	3.000		800	300	
IVORRA	25114	12.000			2.200			2.700			800	300	
JOSA I TUIXÉN	25910	12.000		7.200	4.000					6.700	1.200	370	7.560
JUNCOSA	25118	12.000			1.840			3.000	2.400		800	250	
JUNEDA	25119	15.750	13.500	7.260	1.840			3.960	3.000		800	250	
LES	25121	16.500		8.400	5.000						2.100	425	8.800
LINYOLA	25122	15.750	12.000	7.200	2.700		7.000	2.700	3.000	6.750	800	300	
LLADORRE	25123	12.000		7.200	4.000	5.250					1.600	300	
LLADURS	25124	12.000		8.800	4.000						1.600	250	
LLARDECANS	25125	12.000			1.840			2.700	2.400			300	
LLAVORSÍ	25126	12.000		7.200	4.000	5.250					1.600	300	
LLEIDA	25120	23.100	13.500	6.600	3.375		8.000	2.700	3.000	7.450		300	

Valors en €/Ha

En les successions i les donacions, aquests mòduls s'han de multiplicar pel coeficient 0,8

HR: hortes; FR: fruiters regadiu; CR: conreu regadiu; CS: conreu secà; FS: fruiters secà; V: vinya; O: oliveres; AM: ametllers; RI: pollancre; B: bosc; E-MT: erm-matoll; PR: prats

MUNICIPI	CODI	REGADIU				SECÀ				ALTRES			
		HR	FR	CR	CS	FS	V	O	AM	RI	B	E-MT	PR
LLES DE Cerdanya	25127	12.600		8.800	6.000						1.600	450	9.900
LLIMIANA	25128	12.000		6.600	3.375						1.200	250	
LLOBERA	25129	12.000		8.800	4.000						1.200	250	
MAIALS	25133	15.750			1.840			2.700	2.400		800	300	
MALDÀ	25130	12.000		7.600	2.700		6.200	2.700	2.400		800	300	
MASSALCOREIG	25131	12.000	18.000	9.750	2.700			2.700	3.000	7.450		300	
MASSOTERES	25132	12.000		7.600	2.200		6.200	2.700			800	300	
MENÀRGUENS	25134	12.000	16.200	7.600	2.700			2.700	2.400		800	300	
MIRALCAMP	25135	12.000	12.000	8.970	2.700			2.700	3.000			300	
MOLLERUSSA	25137	21.600	18.000	12.000	4.375								
MOLSOSA, LA	25136	12.000		8.800	4.000						1.200	250	
MONTELLÀ I MARTINET	25139	12.600		8.800	6.000						1.600	450	9.900
MONTFERRER I CASTELLBÓ	25140	12.000		8.200	4.000	5.600				6.700	1.600	370	7.560
MONTGAI	25138	12.000	13.500	7.600	2.700		6.200	2.700	2.400	6.750	800	300	
MONTOLIU DE LLEIDA	25142	12.000	13.500	6.600	2.700			2.700	3.000	6.000		300	
MONTOLIU DE SEGARRA	25141	12.000			2.200		6.200	2.700			800	300	
MONTORNÈS DE SEGARRA	25143	12.000		7.600	2.200		6.200	2.700	2.400		800	300	
NALEC	25145	12.000	12.000	7.600	2.700		7.000	2.700	2.400		800	300	
NAUT ARAN	25025	21.600		12.000	5.000						2.100	425	9.900
NAVÈS	25146	12.000		8.800	4.000						1.600	250	7.560
ODÈN	25148	12.000		8.800	4.000						1.200	250	7.560
OLIANA	25149	15.750		7.200	3.375					6.700	1.200	370	
OLIOLA	25150	12.000			2.700			2.700	2.400		800	300	
OLIUS	25151	12.000		8.800	4.000						1.600	250	
OLUGES, LES	25152	12.000			2.200			2.700			800	300	
OMELLONS, ELS	25153	12.000			1.840		6.200	3.000	2.400		800	250	
OMELLS DE NA GAIA, ELS	25154	12.000			2.700		6.200	2.700	2.400		800	300	
ORGANYÀ	25155	15.750		8.200	4.000	5.600				6.700	1.600	370	

Valors en €/Ha

En les successions i les donacions, aquests mòduls s'han de multiplicar pel coeficient 0,8

HR: hortes; FR: fruiters regadiu; CR: conreu regadiu; CS: conreu secà; FS: fruiters secà; V: vinya; O: oliveres; AM: ametllers; RI: pollancre; B: bosc; E-MT: erm-matoll; PR: prats

MUNICIPI	CODI	REGADIU				SECÀ			ALTRES				
		HR	FR	CR	CS	FS	V	O	AM	RI	B	E-MT	PR
OS DE BALAGUER	25156	12.000	13.500	7.600	2.700			2.700	2.400	6.750	800	300	
OSSÓ DE SIÓ	25157	12.000		7.600	2.700			2.700	3.000		800	300	
PALAU D'ANGLESOLA, EL	25158	15.750	12.000	7.200	2.700			2.700	2.400		800	300	
PENELLES	25164	12.000	13.500	7.600	2.700		7.000	2.700	2.400		800	300	
PERAMOLA	25165	12.000		7.200	3.375					6.700	1.200	370	
PINELL DE SOLSONÈS	25166	12.000		8.800	4.000						1.200	250	
PINÓS	25167	12.000		8.800	4.000						1.600	250	
PLANS DE SIÓ, ELS	25911	12.000		7.600	2.200			2.700	3.000		800	300	
POAL, EL	25168	12.000	12.000	8.970	2.700		7.000	2.700	3.000	6.750	800	300	
POBLA DE CÉRVOLES, LA	25169	15.750			1.840		7.000	3.000	3.000		800	250	
POBLA DE SEGUR, LA	25171	15.750		9.750	4.375	5.250				6.750	1.200	250	
PONT DE BAR, EL	25030	12.000		8.200	4.000					6.700	1.600	370	7.560
PONT DE SUERT, EL	25173	18.900		12.000	4.000					6.700	1.600	370	8.800
PONTS	25172	15.750		7.600	2.700			2.700	2.400	6.750	800	300	
PORTELLA, LA	25174	12.000	12.000	6.600	2.700			2.700	2.400		800	300	
PRATS I SANSOR	25175	15.750		12.000	6.000						1.600	450	12.000
PREIXANA	25176	12.000	12.000	7.600	2.700		7.000	2.700	3.000		800	300	
PREIXENS	25177	12.000	13.500	7.600	2.700		6.200	2.700	2.400	6.750	800	300	
PRULLANS	25179	12.600		8.800	6.000						1.600	450	9.900
PUIGGRÒS	25180	12.000	12.000	7.260	1.840			3.000	2.400		800	250	
PUIGVERD D'AGRAMUNT	25181	12.000	12.000	7.600	2.700			2.700	3.000		800	300	
PUIGVERD DE LLEIDA	25182	12.000	13.500	6.600	2.700			2.700	3.000			300	
RIALP	25183	15.750		7.200	4.000						1.600	300	
RIBERA D'ONDARA	25905	12.000			2.200			2.700			800	300	
RIBERA D'URGELLET	25185	12.000	13.500	7.200	4.000	5.600					1.600	370	7.560
RINER	25186	12.000		8.800	4.000						1.600	250	
RIU DE Cerdanya	25913	12.600		8.200	6.000						1.600	450	6.900
ROSSELLÓ	25189	15.750	13.500	6.600	2.700			2.700	3.000	6.000		300	

Valors en €/ Ha

En les successions i les donacions, aquests mòduls s'han de multiplicar pel coeficient 0,8

HR: hortes; FR: fruiters regadiu; CR: conreu regadiu; CS: conreu secà; FS: fruiters secà; V: vinya; O: oliveres; AM: ametllers; RI: pollancre; B: bosc; E-MT: erm-matoll; PR: prats

MUNICIPI	CODI	REGADIU					SECÀ			ALTRES				
		HR	FR	CR	CS	FS	V	O	AM	RI	B	E-MT	PR	
SALÀS DE PALLARS	25190	12.000		6.600	3.375	5.250					6.750	1.200	250	
SANAÜJA	25191	12.000		7.600	3.375			2.700				800	300	
SANT ESTEVE DE LA SARGA	25196	12.000		6.600	2.200							1.200	250	
SANT GUIM DE FREIXENET	25192	15.750			3.375			2.700				800	300	
SANT GUIM DE LA PLANA	25197	12.000			3.375			2.700				800	300	
SANT LLORENÇ DE MORUNYS	25193	18.900		8.800	4.000							1.600	300	7.560
SANT MARTÍ DE RIUCORB	25902	12.000		7.600	2.700		7.000	2.700	2.400			800	300	
SANT RAMON	25194	12.000		7.600	3.375			2.700				800	300	
SARROCA DE BELLERA	25201	12.000		6.600	3.375							1.200	250	
SARROCA DE LLEIDA	25200	12.000			1.840			2.700	2.400				300	
SENERADA	25202	12.000		6.600	3.375							1.200	250	
SENTIU DE SIÓ, LA	25035	12.000	13.500	7.600	2.700		6.200	2.700	2.400			800	300	
SERÒS	25204	15.750	18.000	9.750	1.840			2.700	3.000	7.450		800	300	
SEU D'URGELL, LA	25203	21.600		12.000	6.000	5.600					6.700	2.100	12.000	
SIDAMON	25205	12.000	12.000	7.200	2.700			2.700	3.000	6.750			300	
SOLERÀS, EL	25206	12.000			1.840			3.000	2.400			800	250	
SOLSONA	25207	21.600		8.800	5.000							1.200	300	
SORIGUERA	25208	12.000		7.200	4.000							1.200	300	
SORT	25209	18.900		12.000	4.000	5.250						1.600	300	
SOSES	25210	15.750	18.000	9.750	2.700			2.700	3.000	6.750			300	
SUDANELL	25211	12.000	13.500	6.600	2.700			2.700	3.000	6.000			300	
SUNYER	25212	12.000			1.840			2.700	2.400	6.000			300	
TALARN	25215	12.000		6.600	3.375	5.250					6.750	1.200	250	
TALavera	25216	12.000			2.200			2.700				800	300	
TÀRREGA	25217	18.900		7.600	2.700		6.200	2.700	3.000			800	300	
TARRÉS	25218	12.000			1.840		7.000	3.000	3.000			800	250	
TARROJA DE SEGARRA	25219	12.000			2.200			2.700				800	300	
TÈRMENS	25220	15.750	16.200	7.600	2.700			2.700	2.400	6.750		800	300	

Valors en €/ Ha

En les successions i les donacions, aquests mòduls s'han de multiplicar pel coeficient 0,8

HR: hortes; FR: fruiters regadiu; CR: conreu regadiu; CS: conreu secà; FS: fruiters secà; V: vinya; O: oliveres; AM: ametllers; RI: pollancre; B: bosc; E-MT: erm-matoll; PR: prats

MUNICIPI	CODI	REGADIU				SECÀ				ALTRES			
		HR	FR	CR	CS	FS	V	O	AM	RI	B	E-MT	PR
TÍRVIA	25221	12.000		7.200	4.000	5.250					1.600	300	
TIURANA	25222	12.000		7.600	2.700			2.700	2.400	6.750	800	300	
TORÀ	25223	15.750		7.600	3.375			2.700			800	300	
TORMS, ELS	25224	12.000			1.840			3.000	3.000		800	250	
TORNABOUS	25225	12.000	12.000	7.600	2.700			2.700	3.000		800	300	
TORRE DE CABDELLA, LA	25227	12.000		7.200	3.375					6.750	1.200	250	
TORREBESSES	25226	12.000			1.840			2.700	3.000			300	
TORREFARRERA	25228	15.750	13.500	6.600	2.700			2.700	3.000	6.750	800	300	
TORREFETA I FLOREJACS	25907	12.000			2.200			2.700			800	300	
TORREGROSSA	25230	15.750	12.000	7.200	2.700			2.700	3.000		800	300	
TORRELAMEU	25231	12.000	13.500	7.600	2.700		6.200	2.700	2.400	6.750	800	300	
TORRES DE SEGRE	25232	15.750	18.000	9.750	2.700			2.700	3.000	7.450	800	300	
TORRE-SERONA	25233	12.000	13.500	6.600	2.700			2.700	3.000	6.750		300	
TREMP	25234	18.900		9.750	4.375		6.200			6.750	1.200	425	
VALL DE BOÍ, LA	25043	18.900		12.000	4.000					6.700	1.600	370	8.800
VALL DE CARDÓS, LA	25901	12.000		7.200	4.000						1.600	300	6.825
VALLBONA DE LES MONGES	25238	12.000		7.600	2.700		6.200	2.700	2.400		800	300	
VALLFOGONA DE BALAGUER	25240	15.750	16.200	7.600	2.700		6.200	2.700	2.400	6.750	800	300	
VALLS D'AGUILAR, LES	25906	12.000		7.200	4.000					6.700	1.600	370	7.560
VALLS DEL VALIRA, LES	25239	12.000		7.200	4.000					6.700	1.600	370	7.560
VANSA I FÓRNOLS, LA	25909	12.000		7.200	4.000					6.700	1.200	370	7.560
VERDÚ	25242	12.000			2.700		7.000	2.700	2.400		800	300	
VIELHA E MIJARAN	25243	21.600		12.000	5.000						2.100	425	9.900
VILAGRASSA	25244	12.000		7.600	2.700			2.700	3.000		800	300	
VILALLER	25245	12.000		7.200	4.000					6.000	1.600	370	7.560
VILAMÒS	25247	16.500		8.400	5.000						2.100	425	8.800
VILANOVA DE BELLPUIG	25248	15.750	12.000	7.200	2.700			2.700	3.000		800	300	
VILANOVA DE LA BARCA	25254	12.000	13.500	6.600	2.700			2.700	3.000		800	300	

Valors en €/ Ha

En les successions i les donacions, aquests mòduls s'han de multiplicar pel coeficient 0,8

HR: hortes; FR: fruiters regadiu; CR: conreu regadiu; CS: conreu secà; FS: fruiters secà; V: vinya; O: oliveres; AM: ametllers; RI: pollancre; B: bosc; E-MT: erm-matoll; PR: prats

MUNICIPI	CODI	REGADIU				SECÀ			ALTRES				
		HR	FR	CR	CS	FS	V	O	AM	RI	B	E-MT	PR
VILANOVA DE L'AGUDA	25249	12.000	11.000	7.600	2.700			2.700	2.400		800	300	
VILANOVA DE MEIÀ	25250	12.000		7.600	2.700			2.700	2.400		800	300	
VILANOVA DE SEGRIÀ	25251	12.000	13.500	6.600	2.700			2.700	3.000	6.750	800	300	
VILA-SANA	25252	12.000	12.000	7.200	2.700			2.700	3.000			300	
VILOSELL, EL	25253	12.000			2.200		7.000	3.000	3.000		800	250	
VINAIXA	25255	12.000		7.260	1.840		8.000	3.000	3.000		800	250	

Valors en €/ Ha

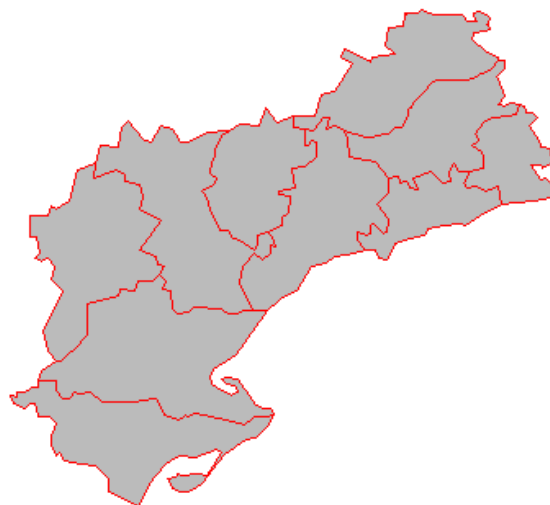
En les successions i les donacions, aquests mòduls s'han de multiplicar pel coeficient 0,8

HR: hortes; FR: fruiters regadiu; CR: conreu regadiu; CS: conreu secà; FS: fruiters secà; V: vinya; O: oliveres; AM: ametllers; RI: pollancre; B: bosc; E-MT: erm-matoll; PR: prats

TARRAGONA

ALFABÈTIC

2006



OBSERVACIONS

Valors en €/Ha

En les successions i les donacions, aquests mòduls s'han de multiplicar pel coeficient 0,8

HR: hortes; NR: cítrics; A: arrossars; AV: avellaners; FR: fruiters regadiu; CR: conreu regadiu; OR: oliveres regadiu; FS: fruiters secà; CS: conreu secà; V: vinya;

O: oliveres;

AM/G: ametllers/garrofers; B: bosc; E-MT: erm-matoll

MUNICIPI	CODI	REGADIU								SECÀ			ALTRES			
		HR	NR	A	AV	FR	CR	OR	FS	CS	V	O	AM/G	B	E-M	
AIGUAMÚRCIA	43001	15.000			7.900			10.000		3.000	9.000	4.150	3.600	750	300	
ALBINYANA	43002	18.000							7.500	3.750	10.750	5.750	4.600	1.125	250	
ALBIOL, L'	43003	18.750			8.600				7.500	3.750		3.800	3.600	1.375	250	
ALCANAR	43004	30.000	28.800			21.600		9.600	8.300	6.250		3.750	3.600	750	300	
ALCOVER	43005	18.000			7.900	11.200		10.000			7.000	5.100	3.600	750	300	
ALDEA, L'	43904	30.000	28.800	15.800		21.600		9.600	7.900			5.750				
ALDOVER	43006	30.000	28.800					9.600	7.900			5.750	3.000		375	
ALEIXAR, L'	43007	18.750			8.600			12.600	7.500	3.750	7.000			1.375	250	
															6	
ALFARA DE CARLES	43008	18.750							7.900	2.250		3.750	3.000	750	375	
ALFORJA	43009	22.500			8.600			12.600	7.500	3.750	7.000	3.800	3.600	1.375	250	
ALIÓ	43010	12.600								3.000	7.000	5.100	3.600			
ALMOSTER	43011	18.750			8.600			12.600	7.500	3.750	7.000	3.800	3.600	1.375	250	
ALTAFULLA	43012	33.750			8.300	18.000		12.600	5.750	3.000	9.000	5.500	4.600			
AMETLLA DE MAR, L'	43013	26.250		13.200				9.600	7.900			5.750	3.000	750	375	
AMPOLLA, L'	43906	30.000	28.800	15.800				9.600	7.900			5.750	3.000	750	375	
AMPOSTA	43014	30.000	28.800	14.400		21.600		9.600	8.300	6.250						
ARBOÇ, L'	43016	22.500						12.000	7.500		15.600	5.750	4.600	1.125	250	
ARBOLÍ	43015	18.750							7.500	2.250		3.800	3.600	650	225	
ARGENTERA, L'	43017	18.750			8.600				7.500	3.750	7.000	3.800	3.600	650	225	
ARNES	43018	12.600								2.250	7.000	3.750	3.600	750	300	
ASCÓ	43019	18.000					11.200	10.100	12.600	5.750		5.750	3.750	3.600	750	250
BANYERES DEL PENEDÈS	43020	22.500						12.000	7.500	7.150	15.600	5.750	4.600	1.125	250	
BARBERÀ DE LA CONCA	43021	12.600						10.000		3.000	9.000	3.750	4.600	720	250	
BATEA	43022	15.750				11.200			3.750	3.000	7.000	3.750	3.600	750	250	
BELLMUNT DEL PRIORAT	43023	12.600									10.750	4.150	3.600	720	225	
BELLVEI	43024	22.500							7.500	4.500	15.600	5.750	4.600	1.125	250	
BENIFALLET	43025	26.250	28.800			21.600			7.900			3.750	3.000	750	375	

Valors en €/Ha

En les successions i les donacions, aquests mòduls s'han de multiplicar pel coeficient 0,8

HR: hortes; NR: cítrics; A: arrossars; AV: avellaners; FR: fruiters regadiu; CR: conreu regadiu; OR: oliveres regadiu; FS: fruiters secà; CS: conreu secà; V: vinya;
O: oliveres;

AM/G: ametllers/garrofers; B: bosc; E-MT: erm-matoll

MUNICIPI	CODI	REGADIU								SECÀ			ALTRES			
		HR	NR	A	AV	FR	CR	OR	FS	CS	V	O	AM/G	B	E-M	
BENISSANET	43026	15.000	24.000		7.900	11.200		12.600	5.750			5.750	3.750	3.600	750	250
BISBAL DE FALSET, LA	43027	12.600										10.750	4.150	3.600	720	225
BISBAL DEL PENEDÈS, LA	43028	22.500						12.000	7.500	4.500	15.600	5.750	4.600	1.125	250	
BLANCAFORT	43029	12.600								2.250	9.000	3.750	4.600	720	250	
BONASTRE	43030	22.500						12.000	5.750	3.750	9.000	5.750	4.600	750	250	
BORGES DEL CAMP, LES	43031	22.500			8.600			12.600	7.500	4.500	7.000	3.800	4.600	1.375	250	
BOT	43032	12.600							3.750		7.000	3.750	3.600	750	300	
BOTARELL	43033	18.750			8.600			12.600	7.500	3.750	7.000	3.800	4.600	1.375	250	
BRÀFIM	43034	15.000				11.200		10.000	4.300		9.000	4.150	3.600			
CABACÉS	43035	12.600						8.800			10.750	4.150	3.600	720	225	
CABRA DEL CAMP	43036	15.000						10.000		3.000	7.000	4.150	3.600	750	300	
CALAFELL	43037	26.250							7.500	4.500	15.600	5.750	4.600	1.125	300	
CAMARLES	43903	30.000	28.800	15.800				9.600	7.900			5.750				
CAMBRILS	43038	33.750	18.000		12.000	16.500	15.450	12.600	7.500	6.250	9.000	6.150	5.600			
CAPAFONTS	43039	18.750			8.600		10.100		7.500	3.750		5.100	4.600	1.375	250	
CAPÇANES	43040	12.600									10.750	4.150	3.600	720	225	
CASERES	43041	12.600									7.000	3.750	3.600	750	300	
CASTELLVELL DEL CAMP	43042	26.250			10.500			12.600	7.500		9.000	3.800	4.600	1.375	250	
CATLLAR, EL	43043	26.250						12.600	4.500	3.000	9.000	5.500	4.600	750	300	
COLLDEJOU	43045	18.750			8.600				7.500		7.000	3.800	3.600	650	225	
CONESA	43046	12.600								2.250	7.000			720	250	
CONSTANTÍ	43047	26.250			10.500	13.000		12.600	4.500	3.000	9.000	5.500		750	300	
CORBERA D'EBRE	43048	12.600				11.200			3.750		7.000	3.750	3.600	750	225	
CORNUDELLA DE MONTSANT	43049	12.600			8.600					2.250	10.750	4.150	3.600	720	225	
CREIXELL	43050	26.250						12.600	4.500			5.500	4.600			
CUNIT	43051	26.250							7.500		15.600	5.750	4.600	1.125	300	
DELTEBRE	43901	30.000	28.800	15.800				15.500	7.900			5.750				

Valors en €/Ha

En les successions i les donacions, aquests mòduls s'han de multiplicar pel coeficient 0,8

HR: hortes; NR: cítrics; A: arrossars; AV: avellaners; FR: fruiters regadiu; CR: conreu regadiu; OR: oliveres regadiu; FS: fruiters secà; CS: conreu secà; V: vinya; O: oliveres;

AM/G: ametllers/garrofers; B: bosc; E-MT: erm-matoll

MUNICIPI	CODI	HR	NR	A	REGADIU				SECÀ				ALTRES			
					AV	FR	CR	OR	FS	CS	V	O	AM/G	B	E-M	
DUESAIGÜES	43053	18.750								7.500	3.750	7.000	3.800	3.600	650	225
ESPLUGA DE FRANCOLÍ, L'	43054	18.000			8.300	13.000		10.000		3.750	2.250	10.750	3.750	4.600	720	250
FALSET	43055	15.750			8.600							10.750	4.150	3.600	720	225
FATARELLA, LA	43056	12.600						8.800		3.750		7.000	3.750	3.600	750	225
FEBRÓ, LA	43057	18.750								7.500			3.800	3.600	650	225
FIGUERA, LA	43058	12.600										10.750	4.150	3.600	720	225
FIGUEROLA DEL CAMP	43059	12.600			7.900						3.000	7.000	4.150	3.600	750	300
FLIX	43060	18.000				11.200	10.100	12.600			2.250		3.750	3.600	750	250
FORÈS	43061	12.600									2.250	9.000	3.750	4.600	720	250
FREGINALS	43062	18.000							9.600	8.300	3.000	7.000	3.750	3.600	750	300
GALERA, LA	43063	18.000							9.600	8.300	3.000	7.000	3.750	3.600		300
GANDESA	43064	15.750								3.750		9.000	3.750	3.600	750	300
GARCIA	43065	15.000				11.200		12.600		5.750		7.250	3.750	3.600		250
GARIDELLS, ELS	43066	18.000			7.900			12.000		4.300	3.750	9.000	5.100	3.600	750	300
GINESTAR	43067	15.000				11.200	10.100	12.600		5.750	2.250	5.750	3.750	3.600		250
GODALL	43068	18.000							9.600	8.300	3.750	7.000	3.750	3.600		300
GRATALLOPS	43069	12.600										10.750	4.150	3.600	720	225
GUIAMETS, ELS	43070	12.600							8.800	3.750		10.750	4.150	3.600	720	225
HORTA DE SANT JOAN	43071	15.750				11.200				3.750	2.250	7.000	3.750	3.600	750	300
LLOAR, EL	43072	12.600										10.750	4.150	3.600	720	225
LLORAC	43073	12.600									2.250				720	250
LLORENÇ DEL PENEDÈS	43074	22.500						12.000	7.500	7.150	15.600	5.750	4.600	1.125	250	
MARÇÀ	43076	12.600			8.600						2.250	10.750	4.150	3.600	720	225
MARGALEF	43075	12.600										10.750	4.150	3.600	720	225
MAS DE BARBERANS	43077	18.000							9.600	8.300	3.000		3.750	3.600	750	300
MASDENVERGE	43078	22.500							9.600	8.300	3.750		3.750	3.600		300
MASLLORENÇ	43079	13.200										7.250	3.750	4.600	750	250

Valors en €/Ha

En les successions i les donacions, aquests mòduls s'han de multiplicar pel coeficient 0,8

HR: hortes; NR: cítrics; A: arrossars; AV: avellaners; FR: fruiters regadiu; CR: conreu regadiu; OR: oliveres regadiu; FS: fruiters secà; CS: conreu secà; V: vinya; O: oliveres;

AM/G: ametllers/garrofers; B: bosc; E-MT: erm-matoll

MUNICIPI	CODI	HR	NR	A	REGADIU					SECÀ			ALTRES				
					AV	FR	CR	OR	FS	CS	V	O	AM/G	B	E-M		
MASÓ, LA	43080	12.600			7.900			10.000				7.000	4.150	3.600			
MASPUJOLS	43081	18.750						12.600	7.500	3.750		7.000	3.800	3.600	1.375	250	
MASROIG, EL	43082	12.600						8.800	3.750			10.750	4.150	3.600	720	225	
MILÀ, EL	43083	12.600			7.900			10.000				7.000	4.150	3.600			
MIRAVET	43084	15.000				11.200	10.100	12.600	5.750	2.250		5.750	3.750	3.600	750	250	
MOLAR, EL	43085	12.600						8.800	3.750			10.750	4.150	3.600	720	225	
MONTBLANC	43086	18.000			8.300	13.000		10.000	3.750	2.250		10.750	3.750	5.200	720	250	
MONTBRIÓ DEL CAMP	43088	22.500			10.500	13.000	10.100	12.600	7.500	4.500			5.100	4.600	1.375	250	
MONTFERRI	43089	12.600			7.900			10.000				7.000	4.150	3.600	750	300	
MONTMELL, EL	43090	13.200							7.500	3.750		10.750	3.750	4.600	1.125	250	
MONT-RAL	43091	12.600			7.900			10.000				3.000	7.000	4.150	3.600	750	300
MONT-ROIG DEL CAMP	43092	26.250	18.000		8.600			12.600	7.500	3.750			3.800	4.600	1.375	250	
MÓRA D'EBRE	43093	22.500				11.200	10.100	12.600	5.750	2.250		5.750	3.750	3.600	750	250	
MÓRA LA NOVA	43094	22.500				11.200		12.600		2.250		7.250	3.750	3.600	750	250	
MORELL, EL	43095	26.250			10.500			12.600	4.500			9.000					
MORERA DE MONTSANT, LA	43096	12.600										10.750	4.150	3.600	720	225	
NOU DE GAIÀ, LA	43097	18.750			8.300			12.600	4.500	3.000		9.000	5.500	4.600	750	300	
NULLES	43098	12.600										9.000	4.150	3.600			
PALLARESOS, ELS	43100	18.750			8.300			12.600	4.500	3.000		9.000	5.500	4.600	750	300	
PALMA D'EBRE, LA	43099	12.600						12.600					3.750	3.600	750	250	
PASSANANT I BELLTALL	43101	12.600									2.250		3.750	4.600	720	250	
PAÛLS	43102	18.750							7.900				3.750	3.000	750	375	
PERAFORT	43103	22.500			10.500	13.000	10.100	12.600	4.500	3.000		9.000	5.500	4.600	750	300	
PERELLÓ, EL	43104	22.500	28.800		7.900			9.600	7.900	2.250		5.750	3.750	3.000	750	375	
PILES, LES	43105	12.600									2.250				720	250	
PINELL DE BRAI, EL	43106	12.600							3.750			7.000	3.750	3.600	750	300	
PIRA	43107	12.600						10.000			2.250	10.750	3.750	4.600	720	250	

Valors en €/Ha

En les successions i les donacions, aquests mòduls s'han de multiplicar pel coeficient 0,8

HR: hortes; NR: cítrics; A: arrossars; AV: avellaners; FR: fruiters regadiu; CR: conreu regadiu; OR: oliveres regadiu; FS: fruiters secà; CS: conreu secà; V: vinya; O: oliveres;

AM/G: ametllers/garrofers; B: bosc; E-MT: erm-matoll

MUNICIPI	CODI	HR	NR	A	REGADIU					SECÀ			ALTRES			
					AV	FR	CR	OR	FS	CS	V	O	AM/G	B	E-M	
PLA DE SANTA MARIA, EL	43108	18.000			7.900	11.200		10.000			3.750	7.000	4.150	5.100	750	300
POBLA DE MAFUMET, LA	43109	26.250			8.300			12.600	4.500	3.000	9.000	5.500	4.600	750	300	
POBLA DE MASSALUCA, LA	43110	12.600									7.000	3.750	3.600	750	300	
POBLA DE MONTORNÈS, LA	43111	22.500			8.300			12.600	4.500	3.000	9.000	5.500	4.600	750	300	
POBOLEDA	43112	12.600			8.600						10.750	4.150	3.600	720	225	
PONT D'ARMENTERA, EL	43113	12.600			7.900			10.000		3.000	7.000	4.150	3.600	750	300	
PONTILS	43141	12.600								2.250		3.750	4.600	720	250	
PORRERA	43114	12.600									10.750	4.150	3.600	720	225	
PRADELL DE LA TEIXETA	43115	12.600									10.750	4.150	3.600	720	225	
PRADES	43116	18.750							7.500	3.750				1.375	250	
PRAT DE COMTE	43117	12.600									7.000	3.750	3.600	750	300	
PRATDIP	43118	18.750							7.500	3.750		3.800	3.600	1.375	250	
PUIGPELAT	43119	15.000			7.900			10.000			7.000	4.150	3.600			
QUEROL	43120	12.600							4.300	3.000	7.000	4.150	3.600	750	300	
RASQUERA	43121	12.600						12.600	5.750			3.750	3.600	750	250	
RENAU	43122	18.750			8.300	13.000		12.600	4.500	3.000	9.000	3.750	3.000	750	300	
REUS	43123	33.750			10.500	16.500	15.450	12.600	7.500	6.250	9.000	5.100	5.600			
RIBA, LA	43124	15.000									7.000	4.150	3.600	750	300	
RIBA-ROJA D'EBRE	43125	18.000						11.200	12.600		2.250		3.750	3.600	750	250
RIERA DE GAIÀ, LA	43126	22.500			8.300	13.000	10.100	12.600	4.500	3.000	9.000	5.500	4.600	750	300	
RIUDECANYES	43127	18.750			8.600		10.100	12.600	7.500	3.750	7.000	3.800	3.600	1.375	250	
RIUDECOLS	43128	18.750			8.600			12.600	7.500	3.750	7.000	3.800	3.600	1.375	250	
RIUDOMS	43129	26.250			10.500	13.000	10.100	12.600	7.500	6.250	9.000	5.100	5.600	1.375	250	
ROCAFORT DE QUERALT	43130	12.600								3.000	9.000	3.750	4.600	720	250	
RODA DE BARÀ	43131	26.250						12.600	4.500		9.000	5.500	4.600		300	
RODONYÀ	43132	12.600									7.000	4.150	3.600	750	300	
ROQUETES	43133	30.000	21.600	13.200		15.000		9.600	7.900			5.750	3.000	750	375	

Valors en €/Ha

En les successions i les donacions, aquests mòduls s'han de multiplicar pel coeficient 0,8

HR: hortes; NR: cítrics; A: arrossars; AV: avellaners; FR: fruiters regadiu; CR: conreu regadiu; OR: oliveres regadiu; FS: fruiters secà; CS: conreu secà; V: vinya; O: oliveres;

AM/G: ametllers/garrofers; B: bosc; E-MT: erm-matoll

MUNICIPI	CODI	REGADIU								SECÀ			ALTRES			
		HR	NR	A	AV	FR	CR	OR	FS	CS	V	O	AM/G	B	E-M	
ROURELL, EL	43134	12.600			10.500	11.200		10.000				7.000	4.150		750	300
SALOMÓ	43135	18.750						12.600	4.500	3.000	9.000	3.750	3.000	750	300	
SALOU	43905	33.750				18.000		12.600	5.750			5.500				
SANT CARLES DE LA RÀPITA	43136	30.000	28.800	14.400				9.600	8.300	6.250		3.750	3.600	750	300	
SANT JAUME DELS DOMENYS	43137	22.500			9.000			12.000	7.500	7.150	15.600	5.750	4.600	1.125	250	
SANT JAUME D'ENVEJA	43902	30.000	28.800	14.400			15.500		8.300			5.750				
SANTA BÀRBARA	43138	22.500						9.600	8.300	3.750	7.000	3.750	3.600		300	
SANTA COLOMA DE QUERALT	43139	18.000								3.000		3.750	4.600	720	250	
SANTA OLIVA	43140	22.500						12.000	7.500	4.500	15.600	5.750	4.600	1.125	250	
SARRAL	43142	12.600								3.000	9.000	3.750	4.600	720	250	
SAVALLÀ DEL COMTAT	43143	12.600					7.900				2.250			720	250	
SECUITA, LA	43144	22.500			8.300	13.000		12.600	4.500	3.000	9.000	5.500	4.600	750	300	
SELVA DEL CAMP, LA	43145	26.250			10.500			12.600	7.500	4.500	7.000	3.800	4.600	1.375	250	
SENAN	43146	12.600								2.250	7.000	3.750	4.600	720	250	
SÉNIA, LA	43044	30.000	21.600			21.600	15.500	9.600	8.300	3.750		3.750	3.600	750	300	
SOLIVELLA	43147	12.600						10.000	3.750	2.250	9.000	3.750	4.600	720	250	
TARRAGONA	43148	33.750			10.500	18.000		12.600	5.750	3.000	9.000	5.500	4.600	750	300	
TIVENYS	43149	30.000	21.600			15.000		9.600	7.900			5.750	3.000	750	375	
TIVISSA	43150	12.600					7.600	12.600	5.750	2.250	7.250	3.750	3.600	750	250	
TORRE DE FONTAUBELLA, LA	43151	12.600								2.250	10.750	4.150	3.600	720	225	
TORRE DE L'ESPANYOL, LA	43152	12.600				11.200	7.600	12.600			5.750	3.750	3.600	750	250	
TORREDEMBARRA	43153	30.000			8.300	18.000		12.600	5.750	3.000	9.000	5.500	4.600	750	300	
TORROJA DEL PRIORAT	43154	12.600									10.750	4.150	3.600	720	225	
TORTOSA	43155	30.000	28.800	13.200		21.600	15.500	9.600	7.900	3.000		5.750	3.000	750	375	
ULLDECONA	43156	22.500	21.600			16.500	15.500	9.600	8.300	3.750	7.000	3.750	3.600	750	300	
ULLDEMOLINS	43157	12.600									10.750	4.150	3.600	720	225	
VALLCLARA	43158	12.600					7.900	10.000		2.250	7.000	3.750	4.600	720	250	

Valors en €/Ha

En les successions i les donacions, aquests mòduls s'han de multiplicar pel coeficient 0,8

HR: hortes; NR: cítrics; A: arrossars; AV: avellaners; FR: fruiters regadiu; CR: conreu regadiu; OR: oliveres regadiu; FS: fruiters secà; CS: conreu secà; V: vinya; O: oliveres;

AM/G: ametllers/garrofers; B: bosc; E-MT: erm-matoll

MUNICIPI	CODI	HR	NR	A	REGADIU					SECA			ALTRES			
					AV	FR	CR	OR	FS	CS	V	O	AM/G	B	E-M	
VALLFOGONA DE RIUCORB	43159	12.600									2.250	7.000	3.750	3.000	1.375	300
VALLMOLL	43160	15.000			10.500			10.000				7.000	5.100	3.600	750	300
VALLS	43161	22.500			10.500	11.200		10.000			4.500	9.000	6.150	5.100	750	300
VANDELLÓS I L'HOSPITALET DE L'INFANT	43162	22.500						12.600	7.500		3.750		3.800	3.600	650	225
VENDRELL, EL	43163	26.250						12.000	7.500	4.500	15.600	5.750	4.600	1.125	250	
VESPELLA DE GAIÀ	43164	18.750						12.600	4.500	3.000	9.000	5.500	4.600	750	300	
VILABELLA	43165	15.000			7.900			10.000	4.300	3.000	7.000	4.150	3.600	750	300	
VILALBA DELS ARCS	43175	12.600							3.750	2.250	7.000	3.750	3.600	750	300	
VILALLONGA DEL CAMP	43166	18.750			10.500			12.600	4.500		9.000					
VILANOVA DE PRADES	43168	12.600								2.250		3.750	4.600	720	250	
VILANOVA D'ESCORNALBOU	43167	18.750			8.600			12.600	7.500	3.750	7.000	3.800	3.600	1.375	250	
VILAPLANA	43169	18.750			8.600				7.500	3.750	7.000	3.800	3.600	650	225	
VILA-RODONA	43170	18.000			7.900	11.200		10.000	4.300	4.500	9.000	5.100	5.100	750	300	
VILA-SECA	43171	30.000			10.500	18.000		12.600	5.750	6.250	9.000	5.500	4.600	750	300	
VILAVERD	43172	12.600					7.900	10.000			2.250	9.000	3.750	4.600	720	250
VILELLA ALTA, LA	43173	12.600									10.750	4.150	3.600	720	225	
VILELLA BAIXA, LA	43174	12.600						8.800			10.750	4.150	3.600	720	225	
VIMBODÍ	43176	18.000				13.000	7.900	10.000	3.750	2.250	10.750	3.750	4.600	720	250	
VINEBRE	43177	15.000				11.200		12.600		2.250	5.750	3.750	3.600	750	250	
VINYOLS I ELS ARCS	43178	26.250	18.000		10.500	13.000	10.100	12.600	7.500	6.250	9.000	3.800	4.600	1.375	300	
XERTA	43052	30.000	28.800				21.600		9.600	7.900						375

Valors en €/Ha

En les successions i les donacions, aquests mòduls s'han de multiplicar pel coeficient 0,8

HR: hortes; NR: cítrics; A: arrossars; AV: avellaners; FR: fruiters regadiu; CR: conreu regadiu; OR: oliveres regadiu; FS: fruiters secà; CS: conreu secà; V: vinya; O: oliveres;

AM/G: ametllers/garrofers; B: bosc; E-MT: erm-matoll

ANNEX IV
MÒDULS DE CONSTRUCCIONS RÚSTIQUES

MÒDULS DE CONSTRUCCIONS RÚSTIQUE

TIPUS	CONSTRUCCIÓ	UNITAT	EUR
1	Bassa terraplè compactat	m3	5
2	Bassa terraplè revestit de butil	m3	12
3	Cambra frigorífica	m3	141
4	Central hortofrutícola	m2	237
5	Cobert sense tancaments	m2	68
6	Dipòsit i bassa de formigó	m3	78
7	Estable climatitzat	m2	158
8	Estable sense climatitzar	m2	113
9	Femer	m3	36
10	Fossa enreixada purins	m3	158
11	Fossa purins sense enreixar	m2	56
12	Hivernacle polièster d'estructura metàl·lica	m2	36
13	Hivernacle polietilè, estructura fusta	m2	16
14	Hivernacle polietilè, estructura metàl·lica	m2	33
15	Hivernacle polietilè túnel	m2	10
16	Hivernacle vidre estructura metàl·lica	m2	90
17	Magatzem	m2	135
18	Nau de cria	m2	142
19	Pati pavimentat	m2	17
20	Pati sense pavimentar	m2	10
21	Pou revestit	m	453
22	Pou sense revestir	m	249
23	Sala de munyir, lleteria, parts...	m2	146
24	Sitja metàl·lica	m3	68
25	Sitja trinxera	m3	45
26	Terrenys ocupats/al servei de const. rúst. lluny nucli	m2	4,50
27	Terrenys ocupats/al servei de const. rúst. prop nucli	m2	6,50
28	Terrenys ocupats/al servei de const. rúst. tocant	m2	9
29	Trull	m2	136

Observacions

Les vivendes ubicades dins de terrenys rústics tenen la consideració d'immobles de naturalesa urbana