



PROGRAMA D'AJUDA

www.e-tributs.net

Actualització de notaris,
municipis i codis postals





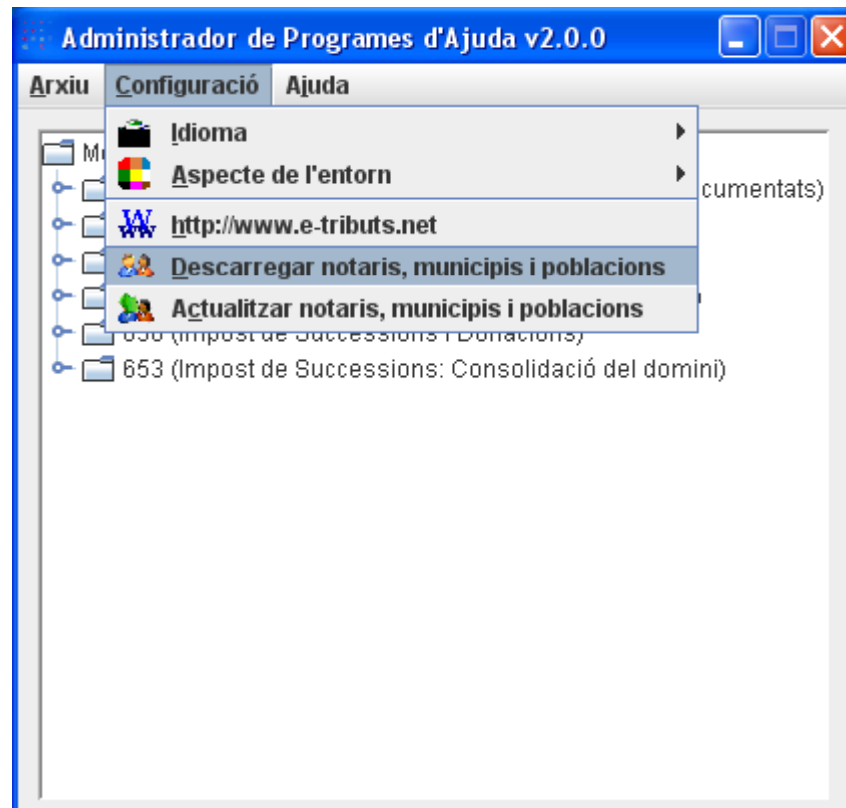
Notaris, municipis, codis postals

- Els notaris, municipis i codis postals poden tenir altes i baixes al llarg de l'any.
- Per tal de poder actualitzar les llistes que seleccioneu dins el programa d'ajuda, heu de seguir aquestes indicacions.
- Aquesta actualització té efecte sobre tots els models.



Descàrrega del fitxer

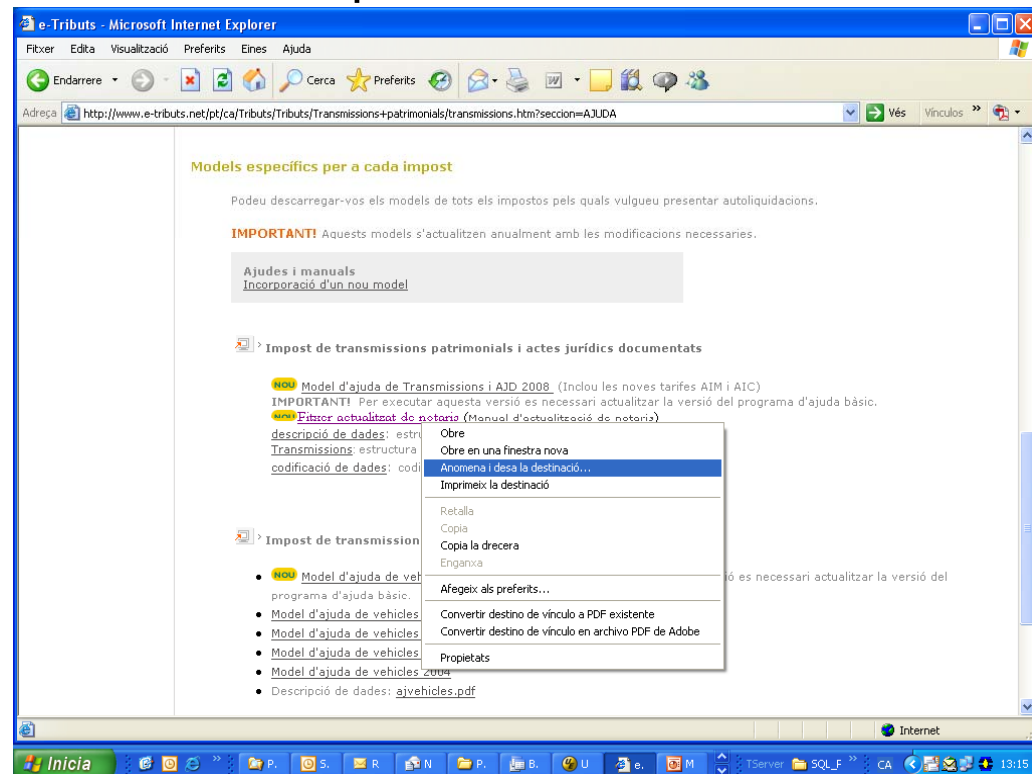
- Al programa d'ajuda bàsic hi ha una opció de menú "Configuració>Descarregar notaris, municipis i poblacions" i una icona que obren la pàgina del portal www.e-tributs.net on publiquem aquest fitxer actualitzat.





Descàrrega del fitxer

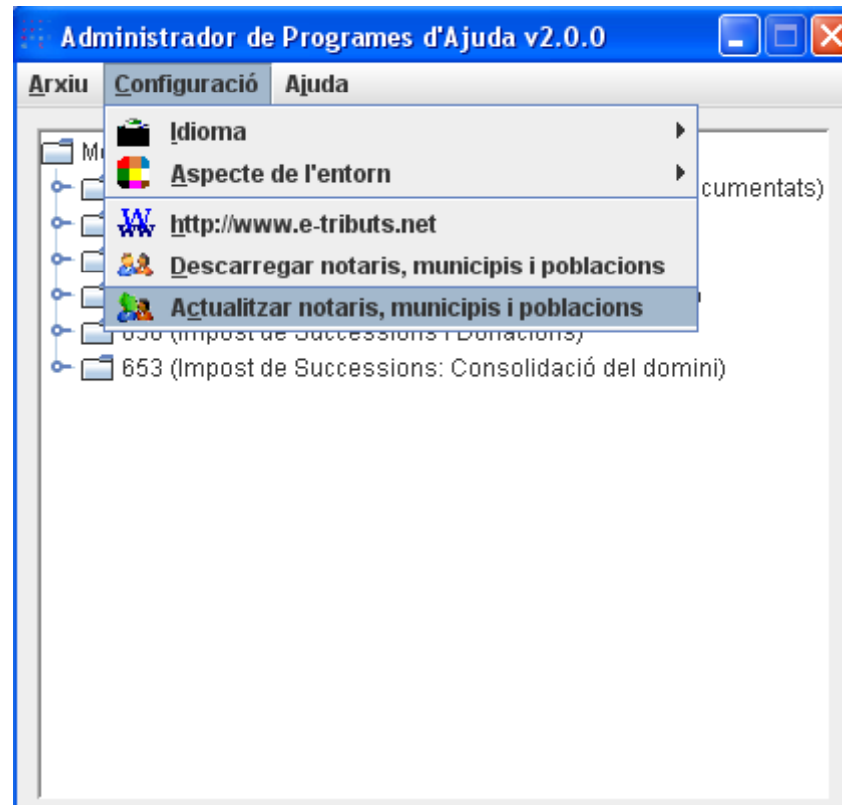
- S'obrirà el Portal E-tributs, i haureu de descarregar un fitxer anomenat actualitzacio.zip de l'enllaç "Fitxer actualitzat de notaris". Amb el botó dret, cliqueu "Guardar destino como"; al diàleg que s'obre, seleccioneu una carpeta de destinació, per exemple a "Mis documentos", i l'opció Guardar.





Instal·lació del fitxer

- Utilitzeu la opció de menú "Configuració>Actualitzar notaris" o la icona corresponent, abans d'obrir cap declaració, per tal d'incorporar el fitxer que acabeu de descarregar al programa d'ajuda.





Instal·lació del fitxer

- Busqueu i seleccioneu el fitxer actualitzacio.zip que heu baixat abans i cliqueu el botó "Abrir" / "Open".

